

HOTĂRÂREA Nr. 40
din 29.08.2019
privind aprobarea rectificării bugetului local pe anul 2019

Consiliul Local al comunei Dăbâca, întrunit în ședință ordinară la data de 29.08.2019;
Având în vedere:

- raportul de specialitate al d-nei Pop Alexandra Maria, înregistrat sub nr. 2278 din 23.08.2019, privind aprobarea rectificării bugetului local pe anul 2019;
 - expunerea de motive a primarului comunei Dăbâca, înregistrat sub nr. 2278/1 din 23.08.2019, privind aprobarea rectificării bugetului local pe anul 2019;
 - proiectul de hotarare înregistrat sub nr. 2278/2 din 23.08.2019 privind aprobarea rectificării bugetului local pe anul 2019;
 - HCL nr. 15 din 16.04.2019 privind aprobarea bugetului unității administrativ teritoriale pentru anul 2019;
 - adresa DGRFP Cluj nr. CJR TRZ 2011 din 19.08.2019, înregistrată la sediul instituției noastre sub nr. 2225 din 20.08.2019 privind comunicarea sumelor pentru echilibrarea bugetului local;
 - prevederile Legii nr. 50/2019 a bugetului de stat pentru anul 2019;
 - prevederile Legii nr. 273/2006 privind finanțele publice locale cu modificările și completările ulterioare;
 - raportul de avizare al Comisiei de specialitate al Consiliului Local;
- În temeiul prevederilor art. 129, alin.(4), lit. (a) și ale art. 196, alin. (1), lit. (a) din Ordonanța de Urgență nr. 57/2019 privind Codul administrativ.

HOTĂRĂȘTE:

Art.1. Se aprobă rectificarea bugetului local al comunei Dăbâca, județul Cluj, după cum urmează:

În baza adresei CJR_TRZ_2011/19.08.2019 **Veniturile** se suplimentează cu **9000** lei din TVA pentru echilibrarea bugetelor locale;

CAPITOLUL 51.02 Autorități

- **se diminueaza:**

art. 10.01.01.....	- 15.000 lei
art. 10.02.06.....	- 1.450 lei
art. 20.01.04.....	- 4.000 lei
art. 20.13.00.....	- 2000 lei
art. 20.14.00.....	- 2000 lei
total	- 24450 lei

CAPITOLUL 65.02 Învățământ

- **se suplimentează:**

Alte cheltuieli cu bunuri și servicii

art. 20.30.30..... +24450+5000 lei (din TVA)

CAPITOLUL 67.02 Biblioteca

- **se suplimentează:**

CAPITOLUL 68.02 Asistență Socială

De la art. 10.01.01 se transferă la același capitol, 4art. 57.02.01. sumade 25.000 lei.

CAPITOLUL 67.03 Cultură, Religie, Sport, Tineret

se diminuează :

- bugetul prevăzut pentru obiectivul de investiții „**Construcție Capelă mortuară Luna de Jos, com. Dăbâca**”, cu suma de 130.000 lei;

CAPITOLUL 74.02 Protecția Mediului

se suplimentează:


art. 71.01.30 cu suma de 130.000 lei,
pentru obiectivul de investiții „Extindere rețea de canalizare menajeră pentru localitățile Dăbâca și Pâglișa, comuna Dăbâca (Servicii consultanță proiecte, cofinanțare proiecte în derulare întocmire documentații, studii SF, avize, acorduri, autorizații, bransamente în localitatea Luna de Jos)

Art. 2. Cu ducere la îndeplinire a prezentei se încredințează primarul comunei Dăbâca.

Art. 3. Prezenta hotărâre se comunică Primarului, Secretarului, Compartimentului Contabilitate, Administrativ și resurse umane, Instituției Prefectului județului Cluj și Agenției Naționale de Administrare Fiscală – DGRFP Cluj - Napoca.

Președinte de ședință,

Borșan Sorin Ioan








Contrasemnează

**pt. Secretar,
Oprea Viorica**

Consilieri în funcție9
Nr. Consilieri prezenți9
Voturi „pentru”7
Voturi „împotrivă”0
Abțineri2

**CARTUȘ NECESAR DE INSERAT PE ORICE HOTĂRÂRE A CONSILIULUI LOCAL AL COMUNEI,
DUPĂ SEMNĂTURA PREȘEDINTELUI DE ȘEDINȚĂ ȘI CEA A SECRETARULUI GENERAL AL COMUNEI**

PROCEDURI OBLIGATORII ULTERIOARE ADOPTĂRII HOTĂRÂRII CONSILIULUI LOCAL AL COMUNEI NR. 40/ 2019

Nr. crt.	Operațiuni efectuate	Data ZZ/LL/AN	Semnătura persoanei responsabile să efectueze procedura
0	1	2	3
1	Adoptarea hotărârii ¹⁾	29.10.2019	
2	Comunicarea către primarul comunei ²⁾	30.10.2019	
3	Comunicarea către prefectul județului ³⁾	04.10.2019	
4	Aducerea la cunoștință publică ⁴⁺⁵⁾	04.10.2019	
5	Comunicarea, numai în cazul celei cu caracter individual ⁴⁺⁵⁾	.../.../2019	
6	Hotărârea devine obligatorie ⁶⁾ sau produce efecte juridice ⁷⁾ , după caz	02.11.2019	

Extrase din Ordonanța de urgență a Guvernului nr. 57/2019 privind Codul administrativ:

¹⁾ art. 139 alin. (1): „În exercitarea atribuțiilor ce îi revin, consiliul local adoptă hotărâri, cu majoritate absolută sau simplă, după caz.”;

²⁾ art. 197 alin. (2): „Hotărârile consiliului local se comunică primarului.”;

³⁾ art. 197 alin. (1), adaptat: Secretarul general al comunei comunică hotărârile consiliului local al comunei prefectului în cel mult 10 zile lucrătoare de la data adoptării...;

⁴⁾ art. 197 alin. (4): Hotărârile ... se aduc la cunoștința publică și se comunică, în condițiile legii, prin grija secretarului general al comunei.;

⁵⁾ art. 199 alin. (1): „Comunicarea hotărârilor cu caracter individual către persoanele cărora li se adresează se face în cel mult 5 zile de la data comunicării oficiale către prefect.”;

⁶⁾ art. 198 alin. (1): „Hotărârile ... cu caracter normativ devin obligatorii de la data aducerii lor la cunoștință publică.”;

⁷⁾ art. 199 alin. (2): „Hotărârile ... cu caracter individual produc efecte juridice de la data comunicării către persoanele cărora li se adresează.”



Nr. 2278/2 din 23.08.2019

PROIECT DE HOTĂRÂRE
privind aprobarea rectificării bugetului local pe anul 2019

Consiliul Local al comunei Dăbâca, întrunit în ședință ordinară la data de 29.08.2019;
Având în vedere:

- raportul de specialitate al d-nei Pop Alexandra Maria, înregistrat sub nr. 2278 din 23.08.2019, privind aprobarea rectificării bugetului local pe anul 2019;
 - expunerea de motive a primarului comunei Dăbâca, înregistrat sub nr. 2278/1 din 23.08.2019, privind aprobarea rectificării bugetului local pe anul 2019;
 - proiectul de hotărâre înregistrat sub nr. 2278/2 din 23.08.2019 privind aprobarea rectificării bugetului local pe anul 2019;
 - HCL nr. 15 din 16.04.2019 privind aprobarea bugetului unității administrativ teritoriale pentru anul 2019;
 - adresa DGRFP Cluj nr. CJR TRZ 2011 din 19.08.2019, înregistrată la sediul instituției noastre sub nr. 2225 din 20.08.2019 privind comunicarea sumelor pentru echilibrarea bugetului local;
 - prevederile Legii nr. 50/2019 a bugetului de stat pentru anul 2019;
 - prevederile Legii nr. 273/2006 privind finanțele publice locale cu modificările și completările ulterioare;
 - raportul de avizare al Comisiei de specialitate al Consiliului Local;
- În temeiul prevederilor art. 129, alin.(4), lit. (a) și ale art. 196, alin. (1), lit. (a) din Ordonanța de Urgență nr. 57/2019 privind Codul administrativ.

HOTĂRĂȘTE:

Art.1. Se aprobă rectificarea bugetului local al comunei Dăbâca, județul Cluj, după cum urmează:

În baza adresei CJR_TRZ_2011/19.08.2019 **Veniturile** se suplimentează cu **9000** lei din TVA pentru echilibrarea bugetelor locale ;

CAPITOLUL 51.02 Autorități

- **se diminueaza:**

art. 10.01.01.....	- 15.000 lei
art. 10.02.06.....	- 1.450 lei
art. 20.01.04.....	- 4.000 lei
art. 20.13.00.....	- 2000 lei
art. 20.14.00.....	- 2000 lei
total	- 24450 lei

CAPITOLUL 65.02 Învățământ

- **se suplimentează:**

Alte cheltuieli cu bunuri și servicii

art. 20.30.30..... +24450+5000 lei (din TVA)

CAPITOLUL 67.02 Biblioteca

CAPITOLUL 68.02 Asistență Socială

De la art. 10.01.01 se transferă la același capitol, 4art. 57.02.01. suma
.....de 25.000 lei.

CAPITOLUL 67.03 Cultură, Religie, Sport, Tineret

se diminuează :

- bugetul prevăzut pentru obiectivul de investiții „**Construcție Capelă mortuară Luna de Jos, com. Dăbâca**”, cu suma de 130.000 lei;

CAPITOLUL 74.02 Protecția Mediului


se suplimentează:

- art. 71.01.30 cu suma de 130.000 lei,
pentru obiectivul de investiții „Extindere rețea de canalizare menajeră pentru localitățile Dăbâca și Pâglișa, comuna Dăbâca (Servicii consultanță proiecte, cofinanțare proiecte în derulare întocmire documentații, studii SF, avize, acorduri, autorizații, bransamente în localitatea Luna de Jos)

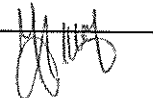
Art. 2. Cu ducere la îndeplinire a prezentei se încredințează Primarul comunei Dăbâca.

Art. 3. Prezenta hotărâre se comunică Primarului, Secretarului, Compartimentului Contabilitate, Administrativ și resurse umane, Instituției Prefectului județului Cluj și Agenției Naționale de Administrare Fiscală – DGRFP Cluj - Napoca.

INIȚIATOR,
PRIMAR,
CIOBAN EMIL



AVIZEAZĂ
pt. SECRETAR,
OPREA VIORICA



PRIMĂRIA COMUNEI DĂBĂCA

PRIMAR

Nr. 2278/1 din 23.08.2019

Expunerea de motive
privind aprobarea rectificării bugetului local pe anul 2019

Primarul comunei Dăbâca, dl. Cioban Emil:

Ținând cont de următoarele :

- prevederile art. 129, alin.(4), lit. (a) din Ordonanța de Urgență nr. 57/2019 privind Codul administrativ, Consiliul local are inițiativă și hotărăște în toate problemele de interes local, în exercitarea atribuțiilor conferite, Consiliul Local aprobă la propunerea primarului bugetul local, virările de credite, modul de utilizare a rezervei bugetare și contul de închidere a exercițiului bugetar.

- HCL nr. 15 din 16.04.2019 privind aprobarea bugetului unității administrativ teritoriale pentru anul 2019;


- adresa DGRFP Cluj nr. CJR TRZ 2011 din 19.08.2019, înregistrată la sediul instituției noastre sub nr. 2225 din 20.08.2019 privind comunicarea sumelor pentru echilibrarea bugetului local ;

- prevederile Legii nr. 50/2019 a bugetului de stat pentru anul 2019;


- prevederile Legii nr. 273/2006 privind finanțele publice locale cu modificările și completările ulterioare;

propun aprobarea proiectului de hotărâre privind aprobarea rectificării bugetului local pe anul 2019 în vederea desfășurării activității în cadrul instituției.

PRIMAR
Cioban Emil



PRIMAR
CIOBAN EMIL



RAPORT DE SPECIALITATE privind aprobarea rectificării bugetului local pe anul 2019

Subsemnata Pop Alexandra – Maria, inspector I asistent în Compartimentul Contabilitate, administrativ și resurse umane.

Potrivit 129 alin. (4), lit. (a) din Ordonanța de Urgență nr. 57/2019 privind Codul administrativ, aprobarea bugetului local reprezintă dreptul și în același timp obligația Consiliului Local.

Legea nr. 273/2006, privind finanțele publice conține la art. 5 alin.(2), art.19 alin. (2) și art. 20 alin. (1) lit.(c), prevederi referitoare la rectificările bugetare. Astfel, pe parcursul exercițiului bugetar, autoritățile deliberative pot aproba rectificarea bugetelor ca urmare a unor propuneri fundamentate ale ordonatorilor principali de credite. Rectificarilor bugetelor locale li se aplică aceleași proceduri ca și aprobării inițiale a acestora, cu excepția termenelor din calendarul bugetar.

- HCL nr. 15 din 16.04.2019 privind aprobarea bugetului unității administrativ teritoriale pentru anul 2019;

- adresa DGRFP Cluj nr. CJR TRZ 2011 din 19.08.2019, înregistrată la sediul instituției noastre sub nr. 2225 din 20.08.2019 privind comunicarea sumelor pentru echilibrarea bugetului local ;

- prevederile Legii nr. 50/2019 a bugetului de stat pentru anul 2019;

- adresa Școlii Gimnaziale „Gelu Românul” Dăbâca cu nr. de înregistrare 453 din 12.08.2019, înregistrată la sediul instituției noastre sub nr. 2157 din 12.08.2019 privind suplimentarea bugetului pentru transportul cadrelor școlare și asigurarea lemnelor pentru foc;

- având în vedere faptul că pe parcursul exercițiului bugetar au apărut unele nevoi suplimentare privind acoperirea cheltuielilor de :

- ridicări topografice și proiectare la obiectivul de investiții, care se găsește evidențiat în **anexa 3** la HCL nr. 15/2019 privind aprobarea bugetului unității administrativ teritoriale pentru anul 2019 „Extindere rețele de canalizare menajeră în localitățile Dăbâca și Pâglișa, județul Cluj”;

- racorduri de canalizare pe domeniul public în localitatea Luna de Jos;

- extindere iluminat public în comuna Dăbâca, județul Cluj;

- servicii de informare și difuzare știri de interes local;

- suplimentarea bugetului pentru plata indemnizațiilor pentru persoane cu handicap;

- suplimentarea bugetului pentru transportul cadrelor școlare și asigurarea lemnelor pentru foc pentru încălzirea școlilor din comună (Dăbâca și Luna de Jos)

propun Consiliului Local al Comunei Dăbâca aprobarea rectificării bugetului local astfel:

Art.1. Se aprobă rectificarea bugetului local al comunei Dăbâca, județul Cluj, după cum urmează:

În baza adresei CJR_TRZ_2011/19.08.2019 **Veniturile** se suplimentează cu **9000** lei din TVA pentru echilibrarea bugetelor locale ;

CAPITOLUL 51.02 Autorități

se diminueaza:

art. 10.01.01.....	- 15.000 lei
art. 10.02.06.....	- 1.450 lei
art. 20.01.04.....	- 4.000 lei
art. 20.13.00.....	- 2000 lei
art. 20.14.00.....	- 2000 lei
total	- 24450 lei

CAPITOLUL 65.02 Învățământ

se suplimentează:

Alte cheltuieli cu bunuri și servicii

art. 20.30.30..... +24450+5000 lei (din TVA)

CAPITOLUL 67.02 Biblioteca

se suplimentează:

la capitolul 67.02 – titlul 10 cu suma de+ 4000 lei (din TVA)

CAPITOLUL 68.02 Asistență Socială

De la art. 10.01.01 se transferă la același capitol, 4art. 57.02.01. suma
.....de 25.000 lei.

CAPITOLUL 67.03 Cultură, Religie, Sport, Tineret

se diminuează:


- bugetul prevăzut pentru obiectivul de investiții „**Construcție Capelă mortuară Luna de Jos, com. Dăbâca**”, cu suma de 130.000 lei;

CAPITOLUL 74.02 Protecția Mediului

se suplimentează:

art. 71.01.30 cu suma de 130.000 lei,
pentru obiectivul de investiții „Extindere rețea de canalizare menajeră pentru localitățile Dăbâca și Pâgliša, comuna Dăbâca (Servicii consultanță proiecte, cofinanțare proiecte în derulare întocmire documentații, studii SF, avize, acorduri, autorizații, bransamente în localitatea Luna de Jos)

Semnătura :



Județul Cluj
Comuna Dăbica
INTRARE / IEȘIRE Nr. 2332
Anul 2019 Luna 08 Ziua 08



MINISTERUL FINANTELOR PUBLICE
Agenția Națională de Administrare Fiscală
Direcția Generală Regională a Finanțelor Publice
Cluj-Napoca
Activitatea de trezorerie și contabilitate publică
Nr. înreg. ANSPDCP: 10.204/2008



Direcția Generală Regională
a Finanțelor Publice - Cluj-Napoca

Piața Avram Iancu, nr. 19
Cluj-Napoca, jud. CLUJ
Tel : 0264 591670
Fax : 0264 592489

DI.
Primar,
EMIL CIOBAN
COMUNA DABĂÇA
Nr. CJR_TRZ_2060/26.08.2019

Stimate domnule,

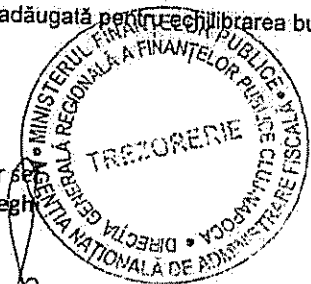
În baza adresei MFP nr. 464870/2019 privind comunicarea repartizării pe trimestre a sumelor defalcate din taxa pe valoarea adăugată pentru bugetele locale, aprobate conform O.G. nr.12/2019 cu privire la rectificarea bugetului de stat pe anul 2019, vă comunicăm repartizarea pe trimestre a influențelor sumelor defalcate din taxa pe valoarea adăugată pentru unitatea dvs. :

Denumire indicator	Anul 2019 actualizat	Influențe trim III OG 12	Trim.III actualizat	Influențe trim IV OG 12	Trim.IV actualizat
Sume defalcate din taxa pe valoarea adăugată pt. Echilibrarea bug.loc. 11.02.06	441	5	5	4	4
Sume defalcate din TVA ptr.finantarea salarii invatam privat si confesional, acreditate 110209					
Sume defalcate din TVA ptr.finantarea cheltuieli mat invatam privat si confesional, acreditate 110209					

În conformitate cu prevederile art.20 alin.7 din O.G.12/2019 "excedentele anuale ale bugetelor locale rezultate la încheierea exercițiului financiar al anului 2019, cu excepția sumelor a căror destinație a fost stabilită prin acte normative sau prin acorduri/contracte de finanțare, se regularizează la sfârșitul anului cu bugetul de stat", în limita sumelor defalcate din taxa pe valoarea adăugată pentru echilibrarea bugetelor locale primite de la acesta."

Cu deosebită considerație,

Trezorier
Eva Felsegh



Sef serviciu SAEEBL
Sanda Pop

BUGET RECTIFICAT TRIMESTRUL III

M.F.P. - A.N.A.F.
 DIRECTIA GENERALA REGIONALA
 A FINANTELOR CLUJ-NAPOCA
 P. Ia Avram Iancu nr. 19 Cluj-Napoca
 INREGISTRAT Nr. 23/2019
 ziua 03 luna 02 anul 2019

Cod indicator	Prevederi anuale					Prevederi trimestriale			
	Buget initial	Influenta +/-	Buget rectificat	din care credite bugetare destinate stingerii platilor restante	Trim I	Trim II	Trim III	Trim IV	
B	1=5+6+7+8	2	3	4	5	6	7	8	
	A								
	SECTIUNEA DE FUNCTIONARE + SECTIUNE DE DEZVOLTARE								
02	12,190,620	9,000	12,199,620		634,300	4,221,950	3,816,180	3,527,190	
02	2,448,150	0	2,448,150		386,050	872,040	739,530	450,530	
02	2,936,150	9,000	2,945,150		633,050	1,108,040	746,530	457,530	
02	2,540,900	9,000	2,549,900		499,230	1,044,230	647,720	358,720	
02	1,837,000	0	1,837,000		155,000	797,500	586,750	297,750	
02	1,837,000	0	1,837,000		155,000	797,500	586,750	297,750	
	2,000	0	2,000		500	500	500	500	
18	2,000	0	2,000		500	500	500	500	
	1,835,000	0	1,835,000		154,500	797,000	586,250	297,250	
01	309,000	0	309,000		154,500	0	77,250	77,250	
04	1,152,000	0	1,152,000		0	672,000	384,000	96,000	
05	374,000	0	374,000		0	125,000	125,000	124,000	
02	170,000	0	170,000		74,500	10,500	42,500	42,500	
	170,000	0	170,000		74,500	10,500	42,500	42,500	
01	40,000	0	40,000		10,000	10,000	10,000	10,000	
0101	35,000	0	35,000		8,750	8,750	8,750	8,750	
0102	5,000	0	5,000		1,250	1,250	1,250	1,250	
02	129,000	0	129,000		64,250	250	32,250	32,250	
0201	28,000	0	28,000		14,000	0	7,000	7,000	
0202	1,000	0	1,000		250	250	250	250	
0203	100,000	0	100,000		50,000	0	25,000	25,000	

Cod indicator	Denumire indicatori	Prevederi anuale					Prevederi trimestriale			
		Buget initial	Influenta + / -	Buget rectificat	din care credite bugetare destinate stingerii platilor restante	Trim I	Trim II	Trim III	Trim IV	
B	A	1=5+6+7+8	2	3	4	5	6	7	8	
03	Taxe judiciare de timbru si alte taxe de timbru	1,000	0	1,000		250	250	250	250	
02	A4. IMPOZITE SI TAXE PE BUNURI SI SERVICII	533,900	9,000	542,900		269,730	236,230	18,470	18,470	
	Sume defalcate din TVA	488,000	9,000	497,000		247,000	236,000	7,000	7,000	
02	Sume defalcate din taxa pe valoarea adaugata pentru finantarea cheltuielilor descentralizate la nivelul comunelor, oraselor, municipiilor, sectoarelor si Municipiului Bucuresti	56,000	0	56,000		33,000	18,000	2,000	3,000	
06	Sume defalcate din taxa pe valoarea adaugata pentru echilibrarea bugetelor locale	432,000	9,000	441,000		214,000	218,000	5,000	4,000	
	Taxe pe utilizarea bunurilor, autorizarea utilizarii bunurilor sau pe desfasurarea de activitati	45,900	0	45,900		22,730	230	11,470	11,470	
02	Impozit pe mijloacele de transport	40,900	0	40,900		20,230	230	10,220	10,220	
0201	Impozit pe mijloacele de transport deținute de persoane fizice	40,000	0	40,000		20,000	0	10,000	10,000	
0202	Impozit pe mijloacele de transport deținute de persoane juridice	900	0	900		230	230	220	220	
03	Taxe si tarife pentru eliberarea de licente si autorizatii de functionare	5,000	0	5,000		2,500	0	1,250	1,250	
02	C. VENITURI NEFISCALE	395,250	0	395,250		133,820	63,810	98,810	98,810	
02	C1. VENITURI DIN PROPRIETATE	100,000	0	100,000		50,000	0	25,000	25,000	
	Venituri din proprietate	100,000	0	100,000		50,000	0	25,000	25,000	
05	Venituri din concesiuni si inchirieri	100,000	0	100,000		50,000	0	25,000	25,000	
0530	Alte venituri din concesiuni si inchirieri de catre institutiile publice	100,000	0	100,000		50,000	0	25,000	25,000	
02	C2. VANZARI DE BUNURI SI SERVICII	295,250	0	295,250		83,820	63,810	73,810	73,810	
	Venituri din taxe administrative, eliberari permise	5,250	0	5,250		1,320	1,310	1,310	1,310	
02	Taxe extrajudiciare de timbru	250	0	250		70	60	60	60	
50	Alte venituri din taxe administrative, eliberari permise	5,000	0	5,000		1,250	1,250	1,250	1,250	
	Amenzi, penalitati si confiscari	40,000	0	40,000		20,000	0	10,000	10,000	
01	Venituri din amenzi si alte sanctiuni aplicate potrivit dispozitiilor legale	40,000	0	40,000		20,000	0	10,000	10,000	
0102	Venituri din amenzi si alte sanctiuni aplicate de catre alte institutii de specialitate	40,000	0	40,000		20,000	0	10,000	10,000	
	Diverse venituri	250,000	0	250,000		62,500	62,500	62,500	62,500	
50	Alte venituri	250,000	0	250,000		62,500	62,500	62,500	62,500	
02	IV. SUBVENTII	9,077,450	0	9,077,450		1,250	3,025,400	3,025,400	3,025,400	
02	SUBVENTII DE LA ALTE NIVELE ALE ADMINISTRATIEI PUBLICE	9,077,450	0	9,077,450		1,250	3,025,400	3,025,400	3,025,400	

Cod indicator	Denumire indicatori	Prevederi anuale						Prevederi trimestriale						
		Buget initial	Influenta + / -	Buget rectificat	din care credite bugetare destinate stingerii platilor restante	Trim I	Trim II	Trim III	Trim IV					
		1=5+6+7+8	2	3	4	5	6	7	8					
B	A													
?	Subventii de la bugetul de stat	9,077,450	0	9,077,450		1,250	3,025,400	3,025,400	3,025,400					
002	B. Curente	9,077,450	0	9,077,450		1,250	3,025,400	3,025,400	3,025,400					
034	Subventii pentru acordarea ajutorului pentru incalzirea locuintei cu lemne, carbuni, combustibili petrolieri	5,000	0	5,000		1,250	1,250	1,250	1,250					
065	Finantarea Programului National de Dezvoltare Locala	9,072,450	0	9,072,450		0	3,024,150	3,024,150	3,024,150					
?	Sume primite de la UE/alti donatori in contul platilor efectuate si prefinantari aferente cadrului financiar 2014-2020	177,020	0	177,020		0	88,510	88,510	88,510					
004	Programe din Fondul European Agricol de Dezvoltare Rurala (FEADR)	177,020	0	177,020		0	88,510	88,510	88,510					
0401	Sume primite in contul platilor efectuate in anul curent	177,020	0	177,020		0	88,510	88,510	88,510					
	TOTAL CHELTUIELI	13,142,300	9,000	13,151,300		724,300	4,514,730	4,514,730	4,107,910					
	CHELTUIELI CURENTE	3,208,170	9,000	3,217,170		724,300	1,196,350	1,196,350	792,030					
	TITLUL I CHELTUIELI DE PERSONAL	1,475,910	-37,450	1,438,460		372,590	580,230	580,230	355,170					
01	Cheltuieli salariale in bani	1,413,330	-36,100	1,377,230		364,710	546,150	546,150	342,850					
0101	Salarii de baza	1,413,330	-36,100	1,377,230		364,710	546,150	546,150	342,850					
02	Cheltuieli salariale in natura	31,900	-1,450	30,450		0	26,100	26,100	4,350					
0206	Vouchere de vacanta	31,900	-1,450	30,450		0	26,100	26,100	4,350					
03	Contributii	30,680	100	30,780		7,880	7,980	7,980	7,970					
0307	Contributia asiguratorie pentru munca	30,680	100	30,780		7,880	7,980	7,980	7,970					
	TITLUL II BUNURI SI SERVICII	1,184,240	21,450	1,205,690		259,710	419,610	419,610	291,610					
01	Bunuri si servicii	149,000	-4,000	145,000		22,750	54,750	54,750	41,750					
0101	Furnituri de birou	20,000	0	20,000		5,000	5,000	5,000	5,000					
0102	Materiale pentru curatenie	1,000	0	1,000		250	250	250	250					
0103	Încalzit, iluminat si forta motrica	33,000	0	33,000		5,000	9,500	9,500	9,500					
0104	Apa, canal si salubritate	10,000	-4,000	6,000		2,500	3,000	3,000	0					
0105	Carburanti si lubrifianti	30,000	0	30,000		0	20,000	20,000	10,000					
0106	Piese de schimb	15,000	0	15,000		3,000	5,000	5,000	5,000					
0108	Posta, telecomunicatii, radio, tv, internet	25,000	0	25,000		7,000	7,000	7,000	7,000					
0130	Alte bunuri si servicii pentru intretinere si functionare	15,000	0	15,000		0	5,000	5,000	5,000					
02	Reparatii curente	1,500	0	1,500		0	500	500	500					

Cod indicator	Denumire indicatori	Prevederi anuale						Prevederi trimestriale			
		Buget initial	Influenta + / -	Buget rectificat	din care credite bugetare destinate stingerii platilor restante	Trim I	Trim II	Trim III	Trim IV		
B	A	1=5+6+7+8	2	3	4	5	6	7	8		
06	Deplasari, detasari, transferari	4,000	0	4,000	0	1,000	1,000	1,000	1,000		
0601	Deplasari interne, detasari, transferari	4,000	0	4,000	0	1,000	1,000	1,000	1,000		
13	Pregatire profesionala	7,000	-2,000	5,000	0	0	5,000	0	0		
14	Protectia muncii	10,000	-2,000	8,000	0	600	4,000	1,000	2,400		
30	Alte cheltuieli	1,012,740	29,450	1,042,190	0	235,360	354,360	247,360	205,110		
3030	Alte cheltuieli cu bunuri si servicii	1,012,740	29,450	1,042,190	0	235,360	354,360	247,360	205,110		
	TITLUL IX ASISTENTA SOCIALA	363,000	25,000	388,000	0	92,000	100,000	101,000	95,000		
02	Ajutoare sociale	363,000	25,000	388,000	0	92,000	100,000	101,000	95,000		
0201	Ajutoare sociale in numerar	363,000	25,000	388,000	0	92,000	100,000	101,000	95,000		
	TITLUL X PROIECTE CU FINANTARE DIN FONDURI EXTERNE NERAMBURSABILE AFERENTE CADRULUI FINANCIAR 2014- 2020	177,020	0	177,020	0	0	88,510	44,250	44,260		
04	Programe din Fondul European Agricol de Dezvoltare Rurala (FEADR)	177,020	0	177,020	0	0	88,510	44,250	44,260		
0402	Finantare externa nerambursabila	177,020	0	177,020	0	0	88,510	44,250	44,260		
	TITLUL XI ALTE CHELTUIELI	8,000	0	8,000	0	0	8,000	0	0		
01	Burse	8,000	0	8,000	0	0	8,000	0	0		
	CHELTUIELI DE CAPITAL	9,934,130	0	9,934,130	0	0	3,318,380	3,315,880	3,299,870		
	TITLUL XIII ACTIVE NEFINANCIARE	9,934,130	0	9,934,130	0	0	3,318,380	3,315,880	3,299,870		
01	Active fixe	9,934,130	0	9,934,130	0	0	3,318,380	3,315,880	3,299,870		
0101	Constructii	210,000	-130,000	80,000	0	0	70,000	5,000	5,000		
0130	Alte active fixe (inclusiv reparatii capitale)	9,724,130	130,000	9,854,130	0	0	3,248,380	3,310,880	3,294,870		
	Partea I-a Servicii publice generale	1,662,890	-24,450	1,638,440	0	405,990	719,700	374,000	138,750		
	Autoritati publice si actiuni externe	1,662,890	-24,450	1,638,440	0	405,990	719,700	374,000	138,750		
	CHELTUIELI CURENTE	1,662,890	-24,450	1,638,440	0	405,990	719,700	374,000	138,750		
	TITLUL I CHELTUIELI DE PERSONAL	1,062,090	-16,450	1,045,640	0	281,640	454,450	259,750	49,800		
J1	Cheltuieli salariale in bani	1,020,410	-15,000	1,005,410	0	275,810	431,150	253,950	44,500		
J101	Salarii de baza	1,020,410	-15,000	1,005,410	0	275,810	431,150	253,950	44,500		
J2	Cheltuieli salariale in natura	18,850	-1,450	17,400	0	0	17,400	0	0		
J206	Vouchere de vacanta	18,850	-1,450	17,400	0	0	17,400	0	0		
J3	Contributii	22,830	0	22,830	0	5,830	5,900	5,800	5,300		
J307	Contributia asiguratorie pentru munca	22,830	0	22,830	0	5,830	5,900	5,800	5,300		

Cod licator	Denumire indicatori	Prevederi anuale						Prevederi trimestriale			
		Buget initial	Influenta + / -	Buget rectificat	din care credite bugetare destinate stingerii platilor restante	Trim I	Trim II	Trim III	Trim IV		
B	A	1=5+6+7+8	2	3	4	5	6	7	8		
	TITLUL II BUNURI SI SERVICII	600,800	-8,000	592,800	0	124,350	265,250	114,250	88,950		
01	Bunuri si servicii	149,000	-4,000	145,000	0	22,750	54,750	41,750	25,750		
0101	Furnituri de birou	20,000	0	20,000	0	5,000	5,000	5,000	5,000		
0102	Materiale pentru curatenie	1,000	0	1,000	0	250	250	250	250		
0103	Încalzit, iluminat si forta motrica	33,000	0	33,000	0	5,000	9,500	9,500	9,000		
0104	Apa, canal si salubritate	10,000	-4,000	6,000	0	2,500	3,000	0	500		
0105	Carburanti si lubrifianti	30,000	0	30,000	0	0	20,000	10,000	0		
0106	Piese de schimb	15,000	0	15,000	0	3,000	5,000	5,000	2,000		
0108	Posta, telecomunicatii, radio, tv, internet	25,000	0	25,000	0	7,000	7,000	7,000	4,000		
0130	Alte bunuri si servicii pentru intretinere si functionare	15,000	0	15,000	0	0	5,000	5,000	5,000		
02	Reparatii curente	1,500	0	1,500	0	0	500	500	500		
06	Daplasari, detasari, transferari	4,000	0	4,000	0	1,000	1,000	1,000	1,000		
0601	Deplasari interne, detasari, transferari	4,000	0	4,000	0	1,000	1,000	1,000	1,000		
13	Pregatire profesionala	7,000	-2,000	5,000	0	0	5,000	0	0		
14	Protectia muncii	10,000	-2,000	8,000	0	600	4,000	1,000	2,400		
30	Alte cheltuieli	429,300	0	429,300	0	100,000	200,000	70,000	59,300		
3030	Alte cheltuieli cu bunuri si servicii	429,300	0	429,300	0	100,000	200,000	70,000	59,300		
01	Autoritati executive si legislative	1,662,890	-24,450	1,638,440	0	405,990	719,700	374,000	138,750		
0103	Autoritati executive	1,662,890	-24,450	1,638,440	0	405,990	719,700	374,000	138,750		
	Partea a II-a Aparare, Ordine Publica si Siguranta Nationala	79,920	0	79,920	0	16,580	22,830	21,370	19,140		
	Ordine publica si siguranta nationala	79,920	0	79,920	0	16,580	22,830	21,370	19,140		
	CHELTUIELI CURENTE	79,920	0	79,920	0	16,580	22,830	21,370	19,140		
	TITLUL I CHELTUIELI DE PERSONAL	67,920	0	67,920	0	16,580	18,830	17,370	15,140		
01	Cheltuieli salariale in bani	64,970	0	64,970	0	16,200	17,000	17,000	14,770		
0101	Salarii de baza	64,970	0	64,970	0	16,200	17,000	17,000	14,770		
02	Cheltuieli salariale in natura	1,450	0	1,450	0	0	1,450	0	0		
0206	Vouchere de vacanta	1,450	0	1,450	0	0	1,450	0	0		
03	Contributii	1,500	0	1,500	0	380	380	370	370		
0307	Contributia asiguratorie pentru munca	1,500	0	1,500	0	380	380	370	370		

Cod indicator	Denumire indicatori	Prevederi anuale						Prevederi trimestriale			
		Buget initial	Influenta + / -	Buget rectificat	din care credite bugetare destinate stingerii platilor restante	Trim I	Trim II	Trim III	Trim IV		
B	A	1=5+6+7+8	2	3	4	5	6	7	8		
	TITLUL II BUNURI SI SERVICII	12,000	0	12,000	0	0	4,000	4,000	4,000		
130	Alte cheltuieli	12,000	0	12,000	0	0	4,000	4,000	4,000		
13030	Alte cheltuieli cu bunuri si servicii	12,000	0	12,000	0	0	4,000	4,000	4,000		
105	Protectie civila si protectia contra incendiilor	79,920	0	79,920	0	16,580	22,830	21,370	19,140		
	Partea a III-a Cheltuieli Social - Culturale	2,897,030	-96,550	2,800,480	0	211,370	966,160	844,000	778,950		
	Invatamant	1,873,130	29,450	1,902,580	0	32,500	651,710	617,450	600,920		
	CHELTUIELI CURENTE	320,020	29,450	349,470	0	32,500	134,010	99,750	83,210		
	TITLUL II BUNURI SI SERVICII	130,000	29,450	159,450	0	32,500	32,500	55,500	38,950		
30	Alte cheltuieli	130,000	29,450	159,450	0	32,500	32,500	55,500	38,950		
3030	Alte cheltuieli cu bunuri si servicii	130,000	29,450	159,450	0	32,500	32,500	55,500	38,950		
	TITLUL IX ASISTENTA SOCIALA	5,000	0	5,000	0	0	5,000	0	0		
02	Ajutoare sociale	5,000	0	5,000	0	0	5,000	0	0		
0201	Ajutoare sociale in numerar	5,000	0	5,000	0	0	5,000	0	0		
	TITLUL X PROIECTE CU FINANTARE DIN FONDURI EXTERNE NERAMBURSABILE AFERENTE CADRULUI FINANCIAR 2014- 2020	177,020	0	177,020	0	0	88,510	44,250	44,260		
04	Programe din Fondul European Agricol de Dezvoltare Rurala (FEADR)	177,020	0	177,020	0	0	88,510	44,250	44,260		
0402	Finantare externa nerambursabila	177,020	0	177,020	0	0	88,510	44,250	44,260		
	TITLUL XI ALTE CHELTUIELI	8,000	0	8,000	0	0	8,000	0	0		
01	Burse	8,000	0	8,000	0	0	8,000	0	0		
	CHELTUIELI DE CAPITAL	1,553,110	0	1,553,110	0	0	517,700	517,700	517,710		
	TITLUL XIII ACTIVE NEFINANCIARE	1,553,110	0	1,553,110	0	0	517,700	517,700	517,710		
01	Active fixe	1,553,110	0	1,553,110	0	0	517,700	517,700	517,710		
0130	Alte active fixe (inclusiv reparatii capitale)	1,553,110	0	1,553,110	0	0	517,700	517,700	517,710		
04	Invatamant secundar	1,873,130	29,450	1,902,580	0	32,500	651,710	617,450	600,920		
0401	Invatamant secundar inferior	1,873,130	29,450	1,902,580	0	32,500	651,710	617,450	600,920		
	Cultura, recreere si religie	372,500	-126,000	246,500	0	24,470	127,250	64,800	29,980		
	CHELTUIELI CURENTE	132,500	4,000	136,500	0	24,470	42,250	44,800	24,980		
	TITLUL I CHELTUIELI DE PERSONAL	52,500	4,000	56,500	0	11,970	14,750	17,300	12,480		
01	Cheltuieli salariale in bani	49,900	3,900	53,800	0	11,700	13,000	16,900	12,200		
0101	Salarii de baza	49,900	3,900	53,800	0	11,700	13,000	16,900	12,200		

Cod indicator	Denumire indicatori	Prevederi anuale					Prevederi trimestriale			
		Buget initial	Influenta + / -	Buget rectificat	din care credite bugetare destinate stingerii platilor restante	Trim I	Trim II	Trim III	Trim IV	
B	A	1=5+6+7+8	2	3	4	5	6	7	8	
02	Cheltuieli salariale in natura	1,450	0	1,450	0	0	1,450	0	0	
0206	Vouchere de vacanta	1,450	0	1,450	0	0	1,450	0	0	
03	Contributii	1,150	100	1,250	0	270	300	400	280	
0307	Contributia asiguratorie pentru munca	1,150	100	1,250	0	270	300	400	280	
	TITLUL II BUNURI SI SERVICII	80,000	0	80,000	0	12,500	27,500	27,500	12,500	
030	Alte cheltuieli	80,000	0	80,000	0	12,500	27,500	27,500	12,500	
03030	Alte cheltuieli cu bunuri si servicii	80,000	0	80,000	0	12,500	27,500	27,500	12,500	
	CHELTUIELI DE CAPITAL	240,000	-130,000	110,000	0	0	85,000	20,000	5,000	
	TITLUL XIII ACTIVE NEFINANCIARE	240,000	-130,000	110,000	0	0	85,000	20,000	5,000	
01	Active fixe	240,000	-130,000	110,000	0	0	85,000	20,000	5,000	
0101	Constructii	210,000	-130,000	80,000	0	0	70,000	5,000	5,000	
01030	Alte active fixe (inclusiv reparatii capitale)	30,000	0	30,000	0	0	15,000	15,000	0	
03	Servicii culturale	112,500	4,000	116,500	0	11,970	44,750	47,300	12,480	
0302	Biblioteci publice comunale, orasenesti, municipale	52,500	4,000	56,500	0	11,970	14,750	17,300	12,480	
0307	Camine culturale	15,000	0	15,000	0	0	7,500	7,500	0	
0312	Consolidarea si restaurarea monumentelor istorice	15,000	0	15,000	0	0	7,500	7,500	0	
0330	Alte servicii culturale	30,000	0	30,000	0	0	15,000	15,000	0	
06	Servicii religioase	260,000	-130,000	130,000	0	12,500	82,500	17,500	17,500	
	Asigurari si asistenta sociala	651,400	0	651,400	0	154,400	187,200	161,750	148,050	
	CHELTUIELI CURENTE	651,400	0	651,400	0	154,400	187,200	161,750	148,050	
	TITLUL I CHELTUIELI DE PERSONAL	293,400	-25,000	268,400	0	62,400	92,200	60,750	53,050	
01	Cheltuieli salariale in bani	278,050	-25,000	253,050	0	61,000	85,000	55,000	52,050	
0101	Salarii de baza	278,050	-25,000	253,050	0	61,000	85,000	55,000	52,050	
02	Cheltuieli salariale in natura	10,150	0	10,150	0	0	5,800	4,350	0	
0206	Vouchere de vacanta	10,150	0	10,150	0	0	5,800	4,350	0	
03	Contributii	5,200	0	5,200	0	1,400	1,400	1,400	1,000	
0307	Contributia asiguratorie pentru munca	5,200	0	5,200	0	1,400	1,400	1,400	1,000	
	TITLUL IX ASISTENTA SOCIALA	358,000	25,000	383,000	0	92,000	95,000	101,000	95,000	
02	Ajutoare sociale	358,000	25,000	383,000	0	92,000	95,000	101,000	95,000	

Cod indicator	Denumire indicatori	Prevederi anuale						Prevederi trimestriale			
		Buget initial	Influenta + / -	Buget rectificat	din care credite bugetare destinate stingerii platilor restante	Trim I	Trim II	Trim III	Trim IV		
B	A	1=5+6+7+8	2	3	4	5	6	7	8		
0201	Ajutoare sociale in numerar	358,000	25,000	383,000	0	92,000	95,000	101,000	95,000		
05	Asistenta sociala in caz de boli si invaliditati	643,400	0	643,400	0	154,400	184,200	158,750	146,050		
0502	Asistenta sociala in caz de invaliditate	643,400	0	643,400	0	154,400	184,200	158,750	146,050		
050	Alte cheltuieli in domeniul asigurarilor si asistentei sociale	8,000	0	8,000	0	0	3,000	3,000	2,000		
05050	Alte cheltuieli in domeniul asistentei sociale	8,000	0	8,000	0	0	3,000	3,000	2,000		
00	Partea a IV-a Servicii si Dezvoltare publica, Locuinte, Mediu si Ape	557,630	130,000	687,630	0	90,360	157,760	220,260	219,250		
	Locuinte, servicii si dezvoltare publica	304,000	0	304,000	0	42,500	87,500	87,500	86,500		
	CHELTUIELI CURENTE	170,000	0	170,000	0	42,500	42,500	42,500	42,500		
	TITLUL II BUNURI SI SERVICII	170,000	0	170,000	0	42,500	42,500	42,500	42,500		
30	Alte cheltuieli	170,000	0	170,000	0	42,500	42,500	42,500	42,500		
3030	Alte cheltuieli cu bunuri si servicii	170,000	0	170,000	0	42,500	42,500	42,500	42,500		
	CHELTUIELI DE CAPITAL	134,000	0	134,000	0	0	45,000	45,000	44,000		
	TITLUL XIII ACTIVE NEFINANCIARE	134,000	0	134,000	0	0	45,000	45,000	44,000		
01	Active fixe	134,000	0	134,000	0	0	45,000	45,000	44,000		
0130	Alte active fixe (inclusiv reparatii capitale)	134,000	0	134,000	0	0	45,000	45,000	44,000		
06	Iluminat public si electrificari rurale	170,000	0	170,000	0	42,500	42,500	42,500	42,500		
50	Alte servicii in domeniile locuintelor, serviciilor si dezvoltarii comunale	134,000	0	134,000	0	0	45,000	45,000	44,000		
	Protectia mediului	253,630	130,000	383,630	0	47,860	70,260	132,760	132,750		
	CHELTUIELI CURENTE	191,440	0	191,440	0	47,860	47,860	47,860	47,860		
	TITLUL II BUNURI SI SERVICII	191,440	0	191,440	0	47,860	47,860	47,860	47,860		
30	Alte cheltuieli	191,440	0	191,440	0	47,860	47,860	47,860	47,860		
3030	Alte cheltuieli cu bunuri si servicii	191,440	0	191,440	0	47,860	47,860	47,860	47,860		
	CHELTUIELI DE CAPITAL	62,190	130,000	192,190	0	0	22,400	84,900	84,890		
	TITLUL XIII ACTIVE NEFINANCIARE	62,190	130,000	192,190	0	0	22,400	84,900	84,890		
01	Active fixe	62,190	130,000	192,190	0	0	22,400	84,900	84,890		
0130	Alte active fixe (inclusiv reparatii capitale)	62,190	130,000	192,190	0	0	22,400	84,900	84,890		
05	Salubritate si gestiunea deseurilor	243,630	0	243,630	0	47,860	65,260	65,260	65,250		
0502	Colectarea, tratarea si distrugerea deseurilor	243,630	0	243,630	0	47,860	65,260	65,260	65,250		
06	Canalizarea si tratarea apelor reziduale	10,000	130,000	140,000	0	0	5,000	67,500	67,500		

Cod ficator	Denumire indicatori	Prevederi anuale						Prevederi trimestriale			
		Buget initial	Influenta + / -	Buget rectificat	din care credite bugetare destinate stingerii platilor restante	Trim I	Trim II	Trim III	Trim IV		
B	A	1=5+6+7+8	2	3	4	5	6	7	8		
	Partea a V-a Actiuni economice	7,944,830	0	7,944,830	0	0	2,648,280	2,648,280	2,648,270		
	Transporturi	7,944,830	0	7,944,830	0	0	2,648,280	2,648,280	2,648,270		
	CHELTUIELI DE CAPITAL	7,944,830	0	7,944,830	0	0	2,648,280	2,648,280	2,648,270		
	TITLUL XIII ACTIVE NEFINANCIARE	7,944,830	0	7,944,830	0	0	2,648,280	2,648,280	2,648,270		
01	Active fixe	7,944,830	0	7,944,830	0	0	2,648,280	2,648,280	2,648,270		
0130	Alte active fixe (inclusiv reparatii capitale)	7,944,830	0	7,944,830	0	0	2,648,280	2,648,280	2,648,270		
03	Transport rutier	7,944,830	0	7,944,830	0	0	2,648,280	2,648,280	2,648,270		
0301	Drumuri si poduri	7,944,830	0	7,944,830	0	0	2,648,280	2,648,280	2,648,270		
	Rezerve, Excedent/Deficit	-951,680	0	-951,680	0	-90,000	-292,780	-291,730	-277,170		
	Rezerve	0	0	0	0	0	0	0	0		
	Excedent	0	0	0	0	0	1,450	0	0		
96	Excedentul sectiunii de functionare	0	0	0	0	0	1,450	0	0		
97	Excedentul sectiunii de dezvoltare	0	0	0	0	0	1,450	0	0		
	Deficit	953,130	0	951,680	0	90,000	294,230	291,730	277,170		
96	Deficitul sectiunii de functionare	91,450	0	90,000	0	90,000	0	0	1,450		
97	Deficitul sectiunii de dezvoltare	861,680	0	861,680	0	0	294,230	291,730	275,720		
	SECTIUNEA DE FUNCTIONARE										
02	TOTAL VENITURI	2,941,150	9,000	2,950,150		634,300	1,109,290	747,780	458,780		
02	VENITURI PROPRII	2,448,150	0	2,448,150		386,050	872,040	739,530	450,530		
02	J. VENITURI CURENTE	2,936,150	9,000	2,945,150		633,050	1,108,040	746,530	457,530		
02	A. VENITURI FISCALE	2,540,900	9,000	2,549,900		499,230	1,044,230	647,720	358,720		
02	A1. IMPOZIT PE VENIT, PROFIT SI CASTIGURI DIN CAPITAL	1,837,000	0	1,837,000		155,000	797,500	586,750	297,750		
02	A1.2. IMPOZIT PE VENIT, PROFIT, SI CASTIGURI DIN CAPITAL DE LA PERSOANE FIZICE	1,837,000	0	1,837,000		155,000	797,500	586,750	297,750		
	Impozit pe venit	2,000	0	2,000		500	500	500	500		
18	Impozitul pe veniturile din transferul proprietatilor imobiliare din patrimoniul personal	2,000	0	2,000		500	500	500	500		
	Cote si sume defalcate din impozitul pe venit	1,835,000	0	1,835,000		154,500	797,000	586,250	297,250		
01	Cote defalcate din impozitul pe venit	309,000	0	309,000		154,500	0	77,250	77,250		

Cod ficator	Denumire indicatori	Prevederi anuale						Prevederi trimestriale						
		Buget initial	Influenta + / -	Buget rectificat	din care credite bugetare destinate stingerii platilor restante	Trim I	Trim II	Trim III	Trim IV					
		1=5+6+7+8	2	3	4	5	6	7	8					
B	A													
04	Sume alocate din cotele defalcate din impozitul pe venit pentru echilibrarea bugetelor locale	1,152,000	0	1,152,000		0	672,000	384,000	96,000					
05	Sume repartizate din Fondul la dispozitia Consiliului Judetean	374,000	0	374,000		0	125,000	124,000						
02	A3. IMPOZITE SI TAXE PE PROPRIETATE	170,000	0	170,000			74,500	42,500	42,500					
	Impozite si taxe pe proprietate	170,000	0	170,000			74,500	42,500	42,500					
01	Impozit si taxa pe cladiri	40,000	0	40,000			10,000	10,000	10,000					
0101	Impozit pe cladiri de la persoane fizice	35,000	0	35,000			8,750	8,750	8,750					
0102	Impozit si taxa pe cladiri de la persoane juridice	5,000	0	5,000			1,250	1,250	1,250					
02	Impozit si taxa pe teren	129,000	0	129,000			64,250	32,250	32,250					
0201	Impozit pe terenuri de la persoane fizice	28,000	0	28,000			14,000	7,000	7,000					
0202	Impozit si taxa pe teren de la persoane juridice	1,000	0	1,000			250	250	250					
0203	Impozitul pe terenul din extravilan	100,000	0	100,000			50,000	25,000	25,000					
03	Taxe judiciare de timbru si alte taxe de timbru	1,000	0	1,000			250	250	250					
02	A4. IMPOZITE SI TAXE PE BUNURI SI SERVICII	533,900	9,000	542,900			269,730	18,470	18,470					
	Sume defalcate din TVA	488,000	9,000	497,000			247,000	7,000	7,000					
02	Sume defalcate din taxa pe valoarea adaugata pentru finantarea cheltuielilor descentralizate la nivelul comunelor, oraselor, municipiilor, sectoarelor si Municipiului Bucuresti	56,000	0	56,000			33,000	2,000	3,000					
06	Sume defalcate din taxa pe valoarea adaugata pentru echilibrarea bugetelor locale	432,000	9,000	441,000			214,000	218,000	4,000					
	Taxe pe utilizarea bunurilor, autorizarea utilizarii bunurilor sau pe desfasurarea de activitati	45,900	0	45,900			22,730	230	11,470					
02	Impozit pe mijloacele de transport	40,900	0	40,900			20,230	230	10,220					
0201	Impozit pe mijloacele de transport deținute de persoane fizice	40,000	0	40,000			20,000	0	10,000					
0202	Impozit pe mijloacele de transport deținute de persoane juridice	900	0	900			230	230	220					
03	Taxe si tarife pentru eliberarea de licente si autorizatii de functionare	5,000	0	5,000			2,500	0	1,250					
02	C. VENITURI NEFISCALE	395,250	0	395,250			133,820	63,810	98,810					
02	C1. VENITURI DIN PROPRIETATE	100,000	0	100,000			50,000	0	25,000					
	Venituri din proprietate	100,000	0	100,000			50,000	0	25,000					
05	Venituri din concesiuni si inchirieri	100,000	0	100,000			50,000	0	25,000					
0530	Alte venituri din concesiuni si inchirieri de catre institutiile publice	100,000	0	100,000			50,000	0	25,000					

Cod indicator	Denumire indicatori	Prevederi anuale					Prevederi trimestriale			
		Buget initial	Influenta + / -	Buget rectificat	din care credite bugetare destinate stingerii platilor restante	Trim I	Trim II	Trim III	Trim IV	
B	A	1=5+6+7+8	2	3	4	5	6	7	8	
02	C2. VANZARI DE BUNURI SI SERVICII	295,250	0	295,250		83,820	63,810	73,810	73,810	
	Venituri din taxe administrative, eliberari permise	5,250	0	5,250		1,320	1,310	1,310	1,310	
02	Taxe extrajudiciare de timbru	250	0	250		70	60	60	60	
050	Alte venituri din taxe administrative, eliberari permise	5,000	0	5,000		1,250	1,250	1,250	1,250	
	Amenzi, penalitati si confiscari	40,000	0	40,000		20,000	0	10,000	10,000	
01	Venituri din amenzi si alte sanctiuni aplicate potrivit dispozitiilor legate	40,000	0	40,000		20,000	0	10,000	10,000	
0102	Venituri din amenzi si alte sanctiuni aplicate de catre alte institutii de specialitate	40,000	0	40,000		20,000	0	10,000	10,000	
	Diverse venituri	250,000	0	250,000		62,500	62,500	62,500	62,500	
50	Alte venituri	250,000	0	250,000		62,500	62,500	62,500	62,500	
02	IV. SUBVENTII	5,000	0	5,000		1,250	1,250	1,250	1,250	
02	SUBVENTII DE LA ALTE NIVELE ALE ADMINISTRATIEI PUBLICE	5,000	0	5,000		1,250	1,250	1,250	1,250	
	Subventii de la bugetul de stat	5,000	0	5,000		1,250	1,250	1,250	1,250	
02	B. Curente	5,000	0	5,000		1,250	1,250	1,250	1,250	
34	Subventii pentru acordarea ajutorului pentru incalzirea locuintei cu lemne, carbuni, combustibili petrolieri	5,000	0	5,000		1,250	1,250	1,250	1,250	
	TOTAL CHELTUIELI	3,031,150	9,000	3,040,150		724,300	1,107,840	747,780	460,230	
	CHELTUIELI CURENTE	3,031,150	9,000	3,040,150		724,300	1,107,840	747,780	460,230	
	TITLUL I CHELTUIELI DE PERSONAL	1,475,910	-37,450	1,438,460		372,590	580,230	355,170	130,470	
01	Cheeltuieli salariale in bani	1,413,330	-36,100	1,377,230		364,710	546,150	342,850	123,520	
0101	Salarii de baza	1,413,330	-36,100	1,377,230		364,710	546,150	342,850	123,520	
02	Cheeltuieli salariale in natura	31,900	-1,450	30,450		0	26,100	4,350	0	
0206	Vouchere de vacanta	31,900	-1,450	30,450		0	26,100	4,350	0	
03	Contributii	30,680	100	30,780		7,880	7,980	7,970	6,950	
0307	Contributia asiguratorie pentru munca	30,680	100	30,780		7,880	7,980	7,970	6,950	
	TITLUL II BUNURI SI SERVICII	1,184,240	21,450	1,205,690		259,710	419,610	291,610	234,760	
01	Bunuri si servicii	149,000	-4,000	145,000		22,750	54,750	41,750	25,750	
0101	Furnituri de birou	20,000	0	20,000		5,000	5,000	5,000	5,000	
0102	Material pentru curatenie	1,000	0	1,000		250	250	250	250	

Cod indicator	Denumire indicatori	Prevederi anuale						Prevederi trimestriale			
		Buget initial	Influenta + / -	Buget rectificat	din care credite bugetare destinate stingerii platilor restante	Trim I	Trim II	Trim III	Trim IV		
B	A	1=5+6+7+8	2	3	4	5	6	7	8		
0103	Încalzit, iluminat si forta motrica	33,000	0	33,000	0	5,000	9,500	9,500	9,000		
0104	Apa, canal si salubritate	10,000	-4,000	6,000	0	2,500	3,000	0	500		
0105	Carburanti si lubrifianti	30,000	0	30,000	0	0	20,000	10,000	0		
0106	Piese de schimb	15,000	0	15,000	0	3,000	5,000	5,000	2,000		
0108	Posta, telecomunicatii, radio, tv, internet	25,000	0	25,000	0	7,000	7,000	7,000	4,000		
0130	Alte bunuri si servicii pentru intretinere si functionare	15,000	0	15,000	0	0	5,000	5,000	5,000		
02	Reparatii curente	1,500	0	1,500	0	0	500	500	500		
06	Daplasari, detasari, transferari	4,000	0	4,000	0	1,000	1,000	1,000	1,000		
0601	Deplasari interne, detasari, transferari	4,000	0	4,000	0	1,000	1,000	1,000	1,000		
13	Pregatire profesionala	7,000	-2,000	5,000	0	0	5,000	0	0		
14	Protectia muncii	10,000	-2,000	8,000	0	600	4,000	1,000	2,400		
30	Alte cheltuieli	1,012,740	29,450	1,042,190	0	235,360	354,360	247,360	205,110		
3030	Alte cheltuieli cu bunuri si servicii	1,012,740	29,450	1,042,190	0	235,360	354,360	247,360	205,110		
	TITLUL IX ASISTENTA SOCIALA	363,000	25,000	388,000	0	92,000	100,000	101,000	95,000		
02	Ajutoare sociale	363,000	25,000	388,000	0	92,000	100,000	101,000	95,000		
0201	Ajutoare sociale in numerar	363,000	25,000	388,000	0	92,000	100,000	101,000	95,000		
	TITLUL XI ALTE CHELTUIELI	8,000	0	8,000	0	0	8,000	0	0		
01	Burse	8,000	0	8,000	0	0	8,000	0	0		
	Partea I-a Servicii publice generale	1,662,890	-24,450	1,638,440	0	405,990	719,700	374,000	138,750		
	Autoritati publice si actiuni externe	1,662,890	-24,450	1,638,440	0	405,990	719,700	374,000	138,750		
	CHELTUIELI CURENTE	1,662,890	-24,450	1,638,440	0	405,990	719,700	374,000	138,750		
	TITLUL I CHELTUIELI DE PERSONAL	1,062,090	-16,450	1,045,640	0	281,640	454,450	259,750	49,800		
01	Cheltuieli salariale in bani	1,020,410	-15,000	1,005,410	0	275,810	431,150	253,950	44,500		
0101	Salarii de baza	1,020,410	-15,000	1,005,410	0	275,810	431,150	253,950	44,500		
02	Cheltuieli salariale in natura	18,850	-1,450	17,400	0	0	17,400	0	0		
0206	Vouchere de vacanta	18,850	-1,450	17,400	0	0	17,400	0	0		
03	Contributii	22,830	0	22,830	0	5,830	5,900	5,800	5,300		
0307	Contributia asiguratorie pentru munca	22,830	0	22,830	0	5,830	5,900	5,800	5,300		
	TITLUL II BUNURI SI SERVICII	600,800	-8,000	592,800	0	124,350	265,250	114,250	88,950		

Cod indicator	Denumire indicatori	Prevederi anuale						Prevederi trimestriale			
		Buget initial	Influenta + / -	Buget rectificat	din care credite bugetare destinate stingerii platilor restante	Trim I	Trim II	Trim III	Trim IV		
B	A	1=5+6+7+8	2	3	4	5	6	7	8		
01	Bunuri si servicii	149,000	-4,000	145,000	0	22,750	54,750	41,750	25,750		
0101	Furnituri de birou	20,000	0	20,000	0	5,000	5,000	5,000	5,000		
0102	Materiale pentru curatenie	1,000	0	1,000	0	250	250	250	250		
0103	Încalzit, iluminat si forta motrica	33,000	0	33,000	0	5,000	9,500	9,500	9,000		
0104	Apa, canal si salubritate	10,000	-4,000	6,000	0	2,500	3,000	0	500		
0105	Carburanti si lubrifianti	30,000	0	30,000	0	0	20,000	10,000	0		
0106	Piese de schimb	15,000	0	15,000	0	3,000	5,000	5,000	2,000		
0108	Posta, telecomunicatii, radio, tv, internet	25,000	0	25,000	0	7,000	7,000	7,000	4,000		
0130	Alte bunuri si servicii pentru întretinere si functionare	15,000	0	15,000	0	0	5,000	5,000	5,000		
02	Reparatii curente	1,500	0	1,500	0	0	500	500	500		
06	Daplasari, detasari, transferari	4,000	0	4,000	0	1,000	1,000	1,000	1,000		
0601	Deplasari interne, detasari, transferari	4,000	0	4,000	0	1,000	1,000	1,000	1,000		
13	Pregatire profesionala	7,000	-2,000	5,000	0	0	5,000	0	0		
14	Protectia muncii	10,000	-2,000	8,000	0	600	4,000	1,000	2,400		
30	Alte cheltuieli	429,300	0	429,300	0	100,000	200,000	70,000	59,300		
3030	Alte cheltuieli cu bunuri si servicii	429,300	0	429,300	0	100,000	200,000	70,000	59,300		
01	Autoritati executive si legislative	1,662,890	-24,450	1,638,440	0	405,990	719,700	374,000	138,750		
0103	Autoritati executive	1,662,890	-24,450	1,638,440	0	405,990	719,700	374,000	138,750		
	Partea a II-a Aparare, Ordine Publica si Siguranta Nationala	79,920	0	79,920	0	16,580	22,830	21,370	19,140		
	Ordine publica si siguranta nationala	79,920	0	79,920	0	16,580	22,830	21,370	19,140		
	CHELTUIELI CURENTE	79,920	0	79,920	0	16,580	22,830	21,370	19,140		
	TITLUL I CHELTUIELI DE PERSONAL	67,920	0	67,920	0	16,580	18,830	17,370	15,140		
01	Cheltuieli salariale in bani	64,970	0	64,970	0	16,200	17,000	17,000	14,770		
0101	Salarii de baza	64,970	0	64,970	0	16,200	17,000	17,000	14,770		
02	Cheltuieli salariale in natura	1,450	0	1,450	0	0	1,450	0	0		
0206	Vouchere de vacanta	1,450	0	1,450	0	0	1,450	0	0		
03	Contributii	1,500	0	1,500	0	380	380	370	370		
0307	Contributia asiguratorie pentru munca	1,500	0	1,500	0	380	380	370	370		
	TITLUL II BUNURI SI SERVICII	12,000	0	12,000	0	0	4,000	4,000	4,000		


Cod indicator	Denumire indicatori	Prevederi anuale						Prevederi trimestriale			
		Buget initial	Influenta + / -	Buget rectificat	din care credite bugetare destinate stingerii platilor restante	Trim I	Trim II	Trim III	Trim IV		
B	A	1=5+6+7+8	2	3	4	5	6	7	8		
130	Alte cheltuieli	12,000	0	12,000	0	0	4,000	4,000	4,000		
13030	Alte cheltuieli cu bunuri si servicii	12,000	0	12,000	0	0	4,000	4,000	4,000		
105	Protectie civila si protectia contra incendiilor	79,920	0	79,920	0	16,580	22,830	21,370	19,140		
	Partea a III-a Cheltuieli Social - Culturale	926,900	33,450	960,350	0	211,370	274,950	262,050	211,980		
	Invatamant	143,000	29,450	172,450	0	32,500	45,500	55,500	38,950		
	CHELTUIELI CURENTE	143,000	29,450	172,450	0	32,500	45,500	55,500	38,950		
30	TITLUL II BUNURI SI SERVICII	130,000	29,450	159,450	0	32,500	32,500	55,500	38,950		
3030	Alte cheltuieli	130,000	29,450	159,450	0	32,500	32,500	55,500	38,950		
	Alte cheltuieli cu bunuri si servicii	130,000	29,450	159,450	0	32,500	32,500	55,500	38,950		
	TITLUL IX ASISTENTA SOCIALA	5,000	0	5,000	0	0	5,000	0	0		
02	Ajutoare sociale	5,000	0	5,000	0	0	5,000	0	0		
0201	Ajutoare sociale in numerar	5,000	0	5,000	0	0	5,000	0	0		
	TITLUL XI ALTE CHELTUIELI	8,000	0	8,000	0	0	8,000	0	0		
01	Burse	8,000	0	8,000	0	0	8,000	0	0		
04	Invatamant secundar	143,000	29,450	172,450	0	32,500	45,500	55,500	38,950		
0401	Invatamant secundar inferior	143,000	29,450	172,450	0	32,500	45,500	55,500	38,950		
	Cultura, recreere si religie	132,500	4,000	136,500	0	24,470	42,250	44,800	24,980		
	CHELTUIELI CURENTE	132,500	4,000	136,500	0	24,470	42,250	44,800	24,980		
	TITLUL I CHELTUIELI DE PERSONAL	52,500	4,000	56,500	0	11,970	14,750	17,300	12,480		
01	Cheltuieli salariale in bani	49,900	3,900	53,800	0	11,700	13,000	16,900	12,200		
0101	Salarii de baza	49,900	3,900	53,800	0	11,700	13,000	16,900	12,200		
02	Cheltuieli salariale in natura	1,450	0	1,450	0	0	1,450	0	0		
0206	Vouchere de vacanta	1,450	0	1,450	0	0	1,450	0	0		
03	Contributii	1,150	100	1,250	0	270	300	400	280		
0307	Contributia asiguratorie pentru munca	1,150	100	1,250	0	270	300	400	280		
	TITLUL II BUNURI SI SERVICII	80,000	0	80,000	0	12,500	27,500	27,500	12,500		
30	Alte cheltuieli	80,000	0	80,000	0	12,500	27,500	27,500	12,500		
3030	Alte cheltuieli cu bunuri si servicii	80,000	0	80,000	0	12,500	27,500	27,500	12,500		
03	Servicii culturale	82,500	4,000	86,500	0	11,970	29,750	32,300	12,480		

Cod ficator	Denumire indicatori	Prevederi anuale						Prevederi trimestriale			
		Buget initial	Influenta + / -	Buget rectificat	din care credite bugetare destinate stingerii platilor restante	Trim I	Trim II	Trim III	Trim IV		
B	A	1=5+6+7+8	2	3	4	5	6	7	8		
0302	Biblioteci publice comunale, orasenesi, municipale	52,500	4,000	56,500	0	11,970	14,750	17,300	12,480		
0330	Alte servicii culturale	30,000	0	30,000	0	0	15,000	15,000	0		
06	Servicii religioase	50,000	0	50,000	0	12,500	12,500	12,500	12,500		
	Asigurari si asistenta sociala	651,400	0	651,400	0	154,400	187,200	161,750	148,050		
	CHELTUIELI CURENTE	651,400	0	651,400	0	154,400	187,200	161,750	148,050		
	TITLUL I CHELTUIELI DE PERSONAL	293,400	-25,000	268,400	0	62,400	92,200	60,750	53,050		
01	Cheltuieli salariale in bani	278,050	-25,000	253,050	0	61,000	85,000	55,000	52,050		
0101	Salarii de baza	278,050	-25,000	253,050	0	61,000	85,000	55,000	52,050		
02	Cheltuieli salariale in natura	10,150	0	10,150	0	0	5,800	4,350	0		
0206	Vouchere de vacanta	10,150	0	10,150	0	0	5,800	4,350	0		
03	Contributii	5,200	0	5,200	0	1,400	1,400	1,400	1,000		
0307	Contributia asiguratorie pentru munca	5,200	0	5,200	0	1,400	1,400	1,400	1,000		
	TITLUL IX ASISTENTA SOCIALA	358,000	25,000	383,000	0	92,000	95,000	101,000	95,000		
02	Ajutoare sociale	358,000	25,000	383,000	0	92,000	95,000	101,000	95,000		
0201	Ajutoare sociale in numerar	358,000	25,000	383,000	0	92,000	95,000	101,000	95,000		
05	Asistenta sociala in caz de boli si invaliditati	643,400	0	643,400	0	154,400	184,200	158,750	146,050		
0502	Asistenta sociala in caz de invaliditate	643,400	0	643,400	0	154,400	184,200	158,750	146,050		
50	Alte cheltuieli in domeniul asigurarilor si asistentei sociale	8,000	0	8,000	0	0	3,000	3,000	2,000		
5050	Alte cheltuieli in domeniul asistentei sociale	8,000	0	8,000	0	0	3,000	3,000	2,000		
00	Partea a IV-a Servicii si Dezvoltare publica, Locuinte, Mediu si Ape	361,440	0	361,440	0	90,360	90,360	90,360	90,360		
	Locuinte, servicii si dezvoltare publica	170,000	0	170,000	0	42,500	42,500	42,500	42,500		
	CHELTUIELI CURENTE	170,000	0	170,000	0	42,500	42,500	42,500	42,500		
	TITLUL II BUNURI SI SERVICII	170,000	0	170,000	0	42,500	42,500	42,500	42,500		
30	Alte cheltuieli	170,000	0	170,000	0	42,500	42,500	42,500	42,500		
3030	Alte cheltuieli cu bunuri si servicii	170,000	0	170,000	0	42,500	42,500	42,500	42,500		
06	Iluminat public si electrificari rurale	170,000	0	170,000	0	42,500	42,500	42,500	42,500		
	Protectia mediului	191,440	0	191,440	0	47,860	47,860	47,860	47,860		
	CHELTUIELI CURENTE	191,440	0	191,440	0	47,860	47,860	47,860	47,860		
	TITLUL II BUNURI SI SERVICII	191,440	0	191,440	0	47,860	47,860	47,860	47,860		

Cod indicator	Denumire indicatori	Prevederi anuale						Prevederi trimestriale			
		Buget initial	Influenta + / -	Buget rectificat	din care credite bugetare destinate stingerii platilor restante	Trim I	Trim II	Trim III	Trim IV		
		1=5+6+7+8	2	3	4	5	6	7	8		
B	A										
030	Alte cheltuieli	191,440	0	191,440	0	47,860	47,860	47,860	47,860		
03030	Alte cheltuieli cu bunuri si servicii	191,440	0	191,440	0	47,860	47,860	47,860	47,860		
05	Salubritate si gestiunea deseurilor	191,440	0	191,440	0	47,860	47,860	47,860	47,860		
0502	Colectarea, tratarea si distrugerea deseurilor	191,440	0	191,440	0	47,860	47,860	47,860	47,860		
	Rezerve, Excedent/Deficit	-90,000	0	-90,000	0	-90,000	1,450	0	-1,450		
	Rezerve	0	0	0	0	0	0	0	0		
	Excedent	0	0	0	0	0	1,450	0	0		
096	Excedentul sectiunii de functionare	0	0	0	0	0	1,450	0	0		
	Deficit	91,450	0	90,000	0	90,000	0	0	1,450		
096	Deficitul sectiunii de functionare	91,450	0	90,000	0	90,000	0	0	1,450		
	SECTIUNEA DE DEZVOLTARE										
02	TOTAL VENITURI	9,249,470	0	9,249,470	0	0	3,112,660	3,068,400	3,068,410		
02	IV. SUBVENTII	9,072,450	0	9,072,450	0	0	3,024,150	3,024,150	3,024,150		
02	SUBVENTII DE LA ALTE NIVELE ALE ADMINISTRATIEI PUBLICE	9,072,450	0	9,072,450	0	0	3,024,150	3,024,150	3,024,150		
	Subventii de la bugetul de stat	9,072,450	0	9,072,450	0	0	3,024,150	3,024,150	3,024,150		
65	Finantarea Programului National de Dezvoltare Locala	9,072,450	0	9,072,450	0	0	3,024,150	3,024,150	3,024,150		
	Sume primite de la UE/alti donatori in contul platilor efectuate si prefinantari aferente cadrului financiar 2014-2020	177,020	0	177,020	0	0	88,510	44,250	44,260		
04	Programe din Fondul European Agricol de Dezvoltare Rurala (FEADR)	177,020	0	177,020	0	0	88,510	44,250	44,260		
0401	Sume primite in contul platilor efectuate in anul curent	177,020	0	177,020	0	0	88,510	44,250	44,260		
	TOTAL CHELTUIELI	10,111,150	0	10,111,150	0	0	3,406,890	3,360,130	3,344,130		
	CHELTUIELI CURENTE	177,020	0	177,020	0	0	88,510	44,250	44,260		
	TITLUL X PROIECTE CU FINANTARE DIN FONDURI EXTERNE NERAMBURSABILE AFERENTE CADRULUI FINANCIAR 2014- 2020	177,020	0	177,020	0	0	88,510	44,250	44,260		
04	Programe din Fondul European Agricol de Dezvoltare Rurala (FEADR)	177,020	0	177,020	0	0	88,510	44,250	44,260		
0402	Finantare externa nerambursabila	177,020	0	177,020	0	0	88,510	44,250	44,260		
	CHELTUIELI DE CAPITAL	9,934,130	0	9,934,130	0	0	3,318,380	3,315,880	3,299,870		
	TITLUL XIII ACTIVE NEFINANCIARE	9,934,130	0	9,934,130	0	0	3,318,380	3,315,880	3,299,870		

Cod indicator	Denumire indicatori	Prevederi anuale					Prevederi trimestriale			
		Buget initial	Influenta + / -	Buget rectificat	din care credite bugetare destinate stingerii platilor restante	Trim I	Trim II	Trim III	Trim IV	
B	A	1=5+6+7+8	2	3	4	5	6	7	8	
01	Active fixe	9,934,130	0	9,934,130	0	0	3,318,380	3,315,880	3,299,870	
0101	Constructii	210,000	-130,000	80,000	0	0	70,000	5,000	5,000	
0130	Alte active fixe (inclusiv reparatii capitale)	9,724,130	130,000	9,854,130	0	0	3,248,380	3,310,880	3,294,870	
	Partea a III-a Cheltuieli Social - Culturale	1,970,130	-130,000	1,840,130	0	0	691,210	581,950	566,970	
	Invatamant	1,730,130	0	1,730,130	0	0	606,210	561,950	561,970	
	CHELTUIELI CURENTE	177,020	0	177,020	0	0	88,510	44,250	44,260	
	TITLUL X PROIECTE CU FINANTARE DIN FONDURI EXTERNE NERAMBURSABILE AFERENTE CADRULUI FINANCIAR 2014- 2020	177,020	0	177,020	0	0	88,510	44,250	44,260	
04	Programe din Fondul European Agricol de Dezvoltare Rurala (FEADR)	177,020	0	177,020	0	0	88,510	44,250	44,260	
0402	Finantare externa nerambursabila	177,020	0	177,020	0	0	88,510	44,250	44,260	
	CHELTUIELI DE CAPITAL	1,553,110	0	1,553,110	0	0	517,700	517,700	517,710	
	TITLUL XIII ACTIVE NEFINANCIARE	1,553,110	0	1,553,110	0	0	517,700	517,700	517,710	
01	Active fixe	1,553,110	0	1,553,110	0	0	517,700	517,700	517,710	
0130	Alte active fixe (inclusiv reparatii capitale)	1,553,110	0	1,553,110	0	0	517,700	517,700	517,710	
04	Invatamant secundar	1,730,130	0	1,730,130	0	0	606,210	561,950	561,970	
0401	Invatamant secundar inferior	1,730,130	0	1,730,130	0	0	606,210	561,950	561,970	
	Cultura, recreere si religie	240,000	-130,000	110,000	0	0	85,000	20,000	5,000	
	CHELTUIELI DE CAPITAL	240,000	-130,000	110,000	0	0	85,000	20,000	5,000	
	TITLUL XIII ACTIVE NEFINANCIARE	240,000	-130,000	110,000	0	0	85,000	20,000	5,000	
01	Active fixe	240,000	-130,000	110,000	0	0	85,000	20,000	5,000	
0101	Constructii	210,000	-130,000	80,000	0	0	70,000	5,000	5,000	
0130	Alte active fixe (inclusiv reparatii capitale)	30,000	0	30,000	0	0	15,000	15,000	0	
03	Servicii culturale	30,000	0	30,000	0	0	15,000	15,000	0	
0307	Camine culturale	15,000	0	15,000	0	0	7,500	7,500	0	
0312	Consolidarea si restaurarea monumentelor istorice	15,000	0	15,000	0	0	7,500	7,500	0	
06	Servicii religioase	210,000	-130,000	80,000	0	0	70,000	5,000	5,000	
00	Partea a IV-a Servicii si Dezvoltare publica, Locuinte, Mediu si Ape	196,190	130,000	326,190	0	0	67,400	129,900	128,890	
	Locuinte, servicii si dezvoltare publica	134,000	0	134,000	0	0	45,000	45,000	44,000	
	CHELTUIELI DE CAPITAL	134,000	0	134,000	0	0	45,000	45,000	44,000	
	TITLUL XIII ACTIVE NEFINANCIARE	134,000	0	134,000	0	0	45,000	45,000	44,000	

Cod indicator	Denumire indicatori	Prevederi anuale						Prevederi trimestriale			
		Buget initial	Influenta + / -	Buget rectificat	din care credite bugetare destinate stingerii platilor restante	Trim I	Trim II	Trim III	Trim IV		
B	A	1=5+6+7+8	2	3	4	5	6	7	8		
01	Active fixe	134,000	0	134,000	0	0	45,000	45,000	44,000		
0130	Alte active fixe (inclusiv reparatii capitale)	134,000	0	134,000	0	0	45,000	45,000	44,000		
50	Alte servicii in domeniile locuintelor, serviciilor si dezvoltarii comunale	134,000	0	134,000	0	0	45,000	45,000	44,000		
	Protectia mediului	62,190	130,000	192,190	0	0	22,400	84,900	84,890		
	CHELTUIELI DE CAPITAL	62,190	130,000	192,190	0	0	22,400	84,900	84,890		
	TITLUL XIII ACTIVE NEFINANCIARE	62,190	130,000	192,190	0	0	22,400	84,900	84,890		
01	Active fixe	62,190	130,000	192,190	0	0	22,400	84,900	84,890		
0130	Alte active fixe (inclusiv reparatii capitale)	62,190	130,000	192,190	0	0	22,400	84,900	84,890		
05	Salubritate si gestiunea deseurilor	52,190	0	52,190	0	0	17,400	17,400	17,390		
0502	Colectarea, tratarea si distrugerea deseurilor	52,190	0	52,190	0	0	17,400	17,400	17,390		
06	Canalizarea si tratarea apelor reziduale	10,000	130,000	140,000	0	0	5,000	67,500	67,500		
	Partea a V-a Activi economici	7,944,830	0	7,944,830	0	0	2,648,280	2,648,280	2,648,270		
	Transporturi	7,944,830	0	7,944,830	0	0	2,648,280	2,648,280	2,648,270		
	CHELTUIELI DE CAPITAL	7,944,830	0	7,944,830	0	0	2,648,280	2,648,280	2,648,270		
	TITLUL XIII ACTIVE NEFINANCIARE	7,944,830	0	7,944,830	0	0	2,648,280	2,648,280	2,648,270		
01	Active fixe	7,944,830	0	7,944,830	0	0	2,648,280	2,648,280	2,648,270		
0130	Alte active fixe (inclusiv reparatii capitale)	7,944,830	0	7,944,830	0	0	2,648,280	2,648,280	2,648,270		
03	Transport rutier	7,944,830	0	7,944,830	0	0	2,648,280	2,648,280	2,648,270		
0301	Drumuri si poduri	7,944,830	0	7,944,830	0	0	2,648,280	2,648,280	2,648,270		
	Rezerve, Excedent/Deficit	-861,680	0	-861,680	0	0	-294,230	-291,730	-275,720		
	Rezerve	0	0	0	0	0	0	0	0		
	Excedent	0	0	0	0	0	0	0	0		
97	Excedentul sectiunii de dezvoltare	0	0	0	0	0	0	0	0		
	Deficit	861,680	0	861,680	0	0	294,230	291,730	275,720		
97	Deficitul sectiunii de dezvoltare	861,680	0	861,680	0	0	294,230	291,730	275,720		



PRIMAR,
CIOBAN EMIL