

**HOTĂRÂREA Nr. 45
din 26.09.2019**

privind aprobarea rectificării bugetului local al unității administrativ teritoriale

Consiliul Local al comunei Dăbâca, întrunit în ședință ordinară la data de 26.09.2019;
Având în vedere:

- raportul de specialitate al d-nei Pop Alexandra Maria, înregistrat sub nr. 2567 din 20.09.2019, privind aprobarea rectificării bugetului local al unității administrativ teritoriale;
 - expunerea de motive a primarului comunei Dăbâca, înregistrat sub nr. 2567/1 din 20.09.2019;
 - proiectul de hotarare înregistrat sub nr. 2567/2 din 20.09.2019 privind aprobarea rectificării bugetului local al unității administrativ teritoriale;
 - HCL nr. 15 din 16.04.2019 privind aprobarea bugetului unității administrativ teritoriale pentru anul 2019;
 - prevederile Legii nr. 50/2019 a bugetului de stat pentru anul 2019;
 - prevederile Legii nr. 273/2006 privind finanțele publice locale cu modificările și completările ulterioare;
 - raportul de avizare al Comisiei de specialitate al Consiliului Local;
- În temeiul prevederilor art. 129, alin.(4), lit. (a) și ale art. 196, alin. (1), lit. (a) din Ordonanța de Urgență nr. 57/2019 privind Codul administrativ.

HOTĂRĂȘTE:

Art.1. Se aprobă rectificarea bugetului local al comunei Dăbâca, județul Cluj, după cum urmează:

CAPITOLUL 74.02 Protecția Mediului

- **se diminuează:**

titlul 71.01.30 cu suma de 48.800 lei,
pentru obiectivul de investiții „Extindere rețea de canalizare menajeră pentru localitățile Dăbâca și Pâglișa, comuna Dăbâca,„

CAPITOLUL 65.02 Învățământ

- **se suplimentează:**

art. 71.01.30 cu suma de 11.800 lei,
pentru obiectivul de investiții „ Reabilitare și modernizare grădiniță în comuna Dăbâca

CAPITOLUL 70.02 Locuințe, servicii și dezvoltare publică

- **se suplimentează:**


art. 71.01.30 cu suma de 37.000 lei,
pentru obiectivul de investiții „ Înființare rețea transport gaze în comuna Dăbâca,„

Art. 2. Cu ducere la îndeplinire a prezentei se încredințează primarul comunei Dăbâca.

Art. 3. Prezenta hotărâre se va publica pe site-ul propriu și se va comunica Primarului, Secretarului general al unității administrativ teritoriale, Compartimentului Contabilitate, Administrativ și resurse umane, Instituției Prefectului - Județul Cluj și Agenției Naționale de Administrare Fiscală - DGRFP Cluj - Napoca.

Președinte de ședință,


Molnar Emil




Contrasemnează,

pt. Secretar general al comunei Dăbâca

Oprea Viorica



Consilieri în funcție9
Nr. Consilieri prezenți0
Voturi „pentru”9
Voturi „împotriva”0
Abțineri0



RAPORT DE SPECIALITATE
privind aprobarea rectificării bugetului local pe anul 2019

Subsemnata Pop Alexandra – Maria, inspector I asistent în Compartimentul Contabilitate, administrativ și resurse umane.

Potrivit 129 alin. (4), lit. (a) din Ordonanța de Urgență nr. 57/2019 privind Codul administrativ, aprobarea bugetului local reprezintă dreptul și în același timp obligația Consiliului Local.

Legea nr. 273/2006, privind finanțele publice conține la art. 5 alin.(2), art.19 alin. (2) și art. 20 alin. (1) lit.(c), prevederi referitoare la rectificările bugetare. Astfel, pe parcursul exercițiului bugetar, autoritățile deliberative pot aproba rectificarea bugetelor ca urmare a unor propuneri fundamentate ale ordonatorilor principali de credite. Rectificarilor bugetelor locale li se aplică aceleași proceduri ca și aprobării inițiale a acestora, cu excepția termenelor din calendarul bugetar.

- HCL nr. 15 din 16.04.2019 privind aprobarea bugetului unității administrativ teritoriale pentru anul 2019;

- prevederile Legii nr. 50/2019 a bugetului de stat pentru anul 2019;

- având în vedere faptul că pe parcursul exercițiului bugetar au apărut unele nevoi suplimentare privind acoperirea cheltuielilor la obiectivele de investiții, care se găsesc evidențiate în **anexa 3** la HCL nr. 15/2019 privind aprobarea bugetului unității administrativ teritoriale pentru anul 2019

- „Înființare rețea transport gaze în comuna Dăbâca” și la obiectivul de investiții

- „ Reabilitare și modernizare grădiniță în comuna Dăbâca”;

propun Consiliului Local al Comunei Dăbâca aprobarea rectificării bugetului local astfel:

Art.1. Se aprobă rectificarea bugetului local al comunei Dăbâca, județul Cluj, după cum urmează:

CAPITOLUL 74.02 Protecția Mediului

- **se diminuează:**

titlul 71.01.30 cu suma de 48.800 lei,
pentru obiectivul de investiții „Extindere rețea de canalizare menajeră pentru localitățile Dăbâca și Pâglișa, comuna Dăbâca,,

CAPITOLUL 65.02 Învățământ

- **se suplimentează:**

art. 71.01.30 cu suma de 11.800 lei,
pentru obiectivul de investiții „ Reabilitare și modernizare grădiniță în comuna Dăbâca

CAPITOLUL 70.02 Locuințe, servicii și dezvoltare publică

- **se suplimentează:**

art. 71.01.30 cu suma de 37.000 lei,
pentru obiectivul de investiții „Înființare rețea transport gaze în comuna Dăbâca,,


Semnătura :

LISTA OBIECTIVELOR DE INVESTITII PE ANUL 2019 CU FINANTARE PARTIALA SAU INTEGRALA DE LA BUGET

Cap. bugetar	Denumirea obiectivului	Buget investitii 2019	Cofinantare Buget local	SURSA DE FINANTARE 2019	
				OUG 28/2013	PNDR
65.02	Invatamant	1.837.674	114.908,81		
	Termoizolare si zugraveli interioare usoare la Scoala Gimnaziala Gelu Ramanul din com. Dabaca	1.589.505	5.610,48	1.450.000	
	Amenajare teren multisport imprejmuit com. Dabaca	226.683	87.812,33		177.023
	Reabilitare si modernizare gradinuta com. Dabaca	21.486	21.486		
67.03	Cultura, recreere, religie	110.001	110.001		
	Construire Capela mortuara Dabica- REST DE EXECUTAT	10.001	10.001		
	Constructie Capela mortuara Luna de Jos, com. Dabaca	70.000	70.000		
	Reabilitare termica exterioara si imprejmuire Camin Cultural Dabaca-PT	15.000	15.000		
	SF Cetate Gelu	15.000	15.000		
70.02	Dezvoltare publica locuinte	171.000	171.000		
	Platforma de depozitare a gunoiului de grajd Dabaca	21.000	21.000		
	Infiintare retea transport gaze naturale in com. Dabaca	47.000	47.000		
	Servicii consultanta proiecte, cofinantare proiecte in derulare intocmire documentatii, studii SF,avize, acorduri, autorizatii, intabulare terenuri	35.000	35.000		
	Servicii proiectare/ Sistem de paza si suprav. Video stradala	68.000	68.000		

74.02	Protectia mediului	143.392	143.392		
	Sistem de management al deseurilor Eco-Metropolitan	52.192	52.192		
	Extindere retea de canalizare menajera pentru localitatile Dabaca si Paglisa, com Dabaca (Servicii consultanta proiecte, cofinantare proiecte in derulare intocmire documentatii, studii SF,avize, acorduri, autorizatii)	91.200	91.200		
84.02	Drumuri si poduri	8.194.885	322.373	7.622.452	
	Pod peste Valea Lonea in com. Dabaca	2.000.000	20.000	1.830.673	
	Modernizare ulite in com. Dabaca	6.194.885	302.373	5.791.779	
TOTAL		10.456.952	861.674,81	9.072.452	177.023

Ordonator principal credite
Cioban Emil



Intocmit,
Pop Alexandra Maria

Formular 11/01

BUGET RECTIFICAT TRIMESTRUL III

Cod Indicator	Prevederi anuale				Prevederi trimestriale			
	Buget initial	Influenta +/-	Buget rectificat	din care credite bugetare destinate stingerii platilor restante	Trim I	Trim II	Trim III	Trim IV
B	1=5+6+7+8	2	3	4	5	6	7	8
	A							
	SECTIUNEA DE FUNCTIONARE + SECTIUNE DE DEZVOLTARE							
000102	12,199,620	0	12,199,620		634,300	4,221,950	3,816,180	3,527,190
499002	2,448,150	0	2,448,150		386,050	872,040	739,530	450,530
000202	2,945,150	0	2,945,150		633,050	1,108,040	746,530	457,530
000302	2,549,900	0	2,549,900		499,230	1,044,230	647,720	358,720
000402	1,837,000	0	1,837,000		155,000	797,500	586,750	297,750
000602	1,837,000	0	1,837,000		155,000	797,500	586,750	297,750
0302	2,000	0	2,000		500	500	500	500
030218	2,000	0	2,000		500	500	500	500
0402	1,835,000	0	1,835,000		154,500	797,000	586,250	297,250
040201	309,000	0	309,000		154,500	0	77,250	77,250
040204	1,152,000	0	1,152,000		0	672,000	384,000	96,000
040205	374,000	0	374,000		0	125,000	125,000	124,000
000902	170,000	0	170,000		74,500	10,500	42,500	42,500
0702	170,000	0	170,000		74,500	10,500	42,500	42,500
070201	40,000	0	40,000		10,000	10,000	10,000	10,000
07020101	35,000	0	35,000		8,750	8,750	8,750	8,750
07020102	5,000	0	5,000		1,250	1,250	1,250	1,250
070202	129,000	0	129,000		64,250	250	32,250	32,250
07020201	28,000	0	28,000		14,000	0	7,000	7,000
07020202	1,000	0	1,000		250	250	250	250
07020203	100,000	0	100,000		50,000	0	25,000	25,000

MUNICIPIUL ANINAE
 DIRECTIA GENERALA DE REGISTRARILE
 SI AVIZIILOR PUBLICE
 P. LA AVIZAREA SI REGISTRAREA
 INREGISTRAT NR. 578/2010
 ziua 03 luna 10 anul 2010

Cod Indicator	Denumire indicatori	Prevederi anuale				Prevederi trimestriale			
		Buget initial	Influenta +/-	Buget rectificat	din care credite bugetare destinate stingerii platilor restante	Trim I	Trim II	Trim III	Trim IV
B	A	1=5+6+7+8	2	3	4	5	6	7	8
070203	Taxe judiciare de timbru si alte taxe de timbru	1,000	0	1,000		250	250	250	250
001002	A4. IMPOZITE SI TAXE PE BUNURI SI SERVICII	542,900	0	542,900		269,730	236,230	18,470	18,470
1102	Sume defalcate din TVA	497,000	0	497,000		247,000	236,000	7,000	7,000
110202	Sume defalcate din taxa pe valoarea adaugata pentru finantarea cheltuielilor descentralizate la nivelul comunelor, oraselor, municipiilor, sectoarelor si Municipiului Bucuresti	56,000	0	56,000		33,000	18,000	2,000	3,000
110206	Sume defalcate din taxa pe valoarea adaugata pentru echilibrarea bugetelor locale	441,000	0	441,000		214,000	218,000	5,000	4,000
1602	Taxe pe utilizarea bunurilor, autorizarea utilizarii bunurilor sau pe desfasurarea de activitati	45,900	0	45,900		22,730	230	11,470	11,470
160202	Impozit pe mijloacele de transport	40,900	0	40,900		20,230	230	10,220	10,220
16020201	Impozit pe mijloacele de transport deținute de persoane fizice	40,000	0	40,000		20,000	0	10,000	10,000
16020202	Impozit pe mijloacele de transport deținute de persoane juridice	900	0	900		230	230	220	220
160203	Taxe si tarife pentru eliberarea de licente si autorizatii de functionare	5,000	0	5,000		2,500	0	1,250	1,250
001202	C. VENITURI NEFISCALE	395,250	0	395,250		133,820	63,810	98,810	98,810
001302	C1. VENITURI DIN PROPRIETATE	100,000	0	100,000		50,000	0	25,000	25,000
3002	Venituri din proprietate	100,000	0	100,000		50,000	0	25,000	25,000
300205	Venituri din concesiuni si inchirieri	100,000	0	100,000		50,000	0	25,000	25,000
30020530	Alte venituri din concesiuni si inchirieri de catre institutiile publice	100,000	0	100,000		50,000	0	25,000	25,000
001402	C2. VANZARI DE BUNURI SI SERVICII	295,250	0	295,250		83,820	63,810	73,810	73,810
3402	Venituri din taxe administrative, eliberari permise	5,250	0	5,250		1,320	1,310	1,310	1,310
340202	Taxe extrajudiciare de timbru	250	0	250		70	60	60	60
340250	Alte venituri din taxe administrative, eliberari permise	5,000	0	5,000		1,250	1,250	1,250	1,250
3502	Amenzi, penalitati si confiscari	40,000	0	40,000		20,000	0	10,000	10,000
350201	Venituri din amenzi si alte sanctiuni aplicate potrivit dispozitiilor legale	40,000	0	40,000		20,000	0	10,000	10,000
35020102	Venituri din amenzi si alte sanctiuni aplicate de catre alte institutii de specialitate	40,000	0	40,000		20,000	0	10,000	10,000
3602	Diverse venituri	250,000	0	250,000		62,500	62,500	62,500	62,500
360250	Alte venituri	250,000	0	250,000		62,500	62,500	62,500	62,500
001702	IV. SUBVENTII	9,077,450	0	9,077,450		1,250	3,025,400	3,025,400	3,025,400
001802	SUBVENTII DE LA ALTE NIVELE ALE ADMINISTRATIEI PUBLICE	9,077,450	0	9,077,450		1,250	3,025,400	3,025,400	3,025,400

Cod Indicator	Denumire indicatori	Prevederi anuale				Prevederi trimestriale			
		Buget initial	Influenta +/-	Buget rectificat	din care credite bugetare destinate stingerii platilor restante	Trim I	Trim II	Trim III	Trim IV
B	A	1=5+6+7+8	2	3	4	5	6	7	8
4202	Subventii de la bugetul de stat	9,077,450	0	9,077,450		1,250	3,025,400	3,025,400	3,025,400
002002	B. Curente	9,077,450	0	9,077,450		1,250	3,025,400	3,025,400	3,025,400
420234	Subventii pentru acordarea ajutorului pentru incalzirea locuintei cu lemne, carbuni, combustibili petrolieri	5,000	0	5,000		1,250	1,250	1,250	1,250
420265	Finantarea Programului National de Dezvoltare Locala	9,072,450	0	9,072,450		0	3,024,150	3,024,150	3,024,150
4802	Sume primite de la UE/alti donatori in contul platilor efectuate si prefinantari aferente cadrului financiar 2014-2020	177,020	0	177,020		0	88,510	44,250	44,260
480204	Programe din Fondul European Agricol de Dezvoltare Rurala (FEADR)	177,020	0	177,020		0	88,510	44,250	44,260
48020401	Sume primite in contul platilor efectuate in anul curent	177,020	0	177,020		0	88,510	44,250	44,260
4902	TOTAL CHELTUIELI	13,151,300	0	13,151,300		724,300	4,514,730	4,059,110	3,853,160
01	CHELTUIELI CURENTE	3,217,170	0	3,217,170		724,300	1,196,350	792,030	504,490
10	TITLUL I CHELTUIELI DE PERSONAL	1,438,460	0	1,438,460		372,590	580,230	355,170	130,470
1001	Cheeltuieli salariale in bani	1,377,230	0	1,377,230		364,710	546,150	342,850	123,520
100101	Salarii de baza	1,377,230	0	1,377,230		364,710	546,150	342,850	123,520
1002	Cheeltuieli salariale in natura	30,450	0	30,450		0	26,100	4,350	0
100206	Vouchere de vacanta	30,450	0	30,450		0	26,100	4,350	0
1003	Contributii	30,780	0	30,780		7,880	7,980	7,970	6,950
100307	Contributia asiguratorie pentru munca	30,780	0	30,780		7,880	7,980	7,970	6,950
20	TITLUL II BUNURI SI SERVICII	1,205,690	0	1,205,690		259,710	419,610	291,610	234,760
2001	Bunuri si servicii	145,000	0	145,000		22,750	54,750	41,750	25,750
200101	Furnituri de birou	20,000	0	20,000		5,000	5,000	5,000	5,000
200102	Materiale pentru curatenie	1,000	0	1,000		250	250	250	250
200103	Incaltzit, iluminat si forta motrica	33,000	0	33,000		5,000	9,500	9,500	9,000
200104	Apa, canal si salubritate	6,000	0	6,000		2,500	3,000	0	500
200105	Carburanti si lubrifianti	30,000	0	30,000		0	20,000	10,000	0
200106	Piese de schimb	15,000	0	15,000		3,000	5,000	5,000	2,000
200108	Posta, telecomunicatii, radio, tv, internet	25,000	0	25,000		7,000	7,000	7,000	4,000
200130	Alte bunuri si servicii pentru intretinere si functionare	15,000	0	15,000		0	5,000	5,000	5,000
2002	Reparatii curente	1,500	0	1,500		0	500	500	500

Cod Indicator	Denumire indicatori	Prevederi anuale					Prevederi trimestriale						
		Buget initial	Influenta + / -	Buget rectificat	din care credite bugetare destinate stingerii platilor restante	Trim I	Trim II	Trim III	Trim IV				
		1=5+6+7+8	2	3	4	5	6	7	8				
B	- A												
2006	Deplasari, detasari, transferari	4,000	0	4,000	0	4,000	0	1,000	1,000	1,000	1,000	1,000	1,000
200601	Deplasari interne, detasari, transferari	4,000	0	4,000	0	4,000	0	1,000	1,000	1,000	1,000	1,000	1,000
2013	Pregatire profesionala	5,000	0	5,000	0	5,000	0	0	5,000	0	0	0	0
2014	Protectia muncii	8,000	0	8,000	0	8,000	0	600	4,000	1,000	1,000	2,400	0
2030	Alte cheltuieli	1,042,190	0	1,042,190	0	1,042,190	0	235,360	354,360	247,360	247,360	205,110	0
203030	Alte cheltuieli cu bunuri si servicii	1,042,190	0	1,042,190	0	1,042,190	0	235,360	354,360	247,360	247,360	205,110	0
57	TITLUL IX ASISTENTA SOCIALA	388,000	0	388,000	0	388,000	0	92,000	100,000	101,000	101,000	95,000	0
5702	Ajutoare sociale	388,000	0	388,000	0	388,000	0	92,000	100,000	101,000	101,000	95,000	0
570201	Ajutoare sociale in numerar	388,000	0	388,000	0	388,000	0	92,000	100,000	101,000	101,000	95,000	0
58	TITLUL X PROIECTE CU FINANTARE DIN FONDURI EXTERNE NERAMBURSABILE AFERENTE CADRULUI FINANCIAR 2014- 2020	177,020	0	177,020	0	177,020	0	0	88,510	44,250	44,250	44,260	0
5804	Programe din Fondul European Agricol de Dezvoltare Rurala (FEADR)	177,020	0	177,020	0	177,020	0	0	88,510	44,250	44,250	44,260	0
580402	Finantare externa nerambursabila	177,020	0	177,020	0	177,020	0	0	88,510	44,250	44,250	44,260	0
59	TITLUL XI ALTE CHELTUIELI	8,000	0	8,000	0	8,000	0	0	8,000	0	0	0	0
5901	Burse	8,000	0	8,000	0	8,000	0	0	8,000	0	0	0	0
70	CHELTUIELI DE CAPITAL	9,934,130	0	9,934,130	0	9,934,130	0	0	3,318,380	3,267,080	3,267,080	3,348,670	0
71	TITLUL XIII ACTIVE NEFINANCIARE	9,934,130	0	9,934,130	0	9,934,130	0	0	3,318,380	3,267,080	3,267,080	3,348,670	0
7101	Active fixe	9,934,130	0	9,934,130	0	9,934,130	0	0	3,318,380	3,267,080	3,267,080	3,348,670	0
710101	Constructii	80,000	0	80,000	0	80,000	0	0	70,000	5,000	5,000	5,000	0
710130	Alte active fixe (inclusiv reparatii capitale)	9,854,130	0	9,854,130	0	9,854,130	0	0	3,248,380	3,262,080	3,262,080	3,343,670	0
5002	Partea I-a Servicii publice generale	1,638,440	0	1,638,440	0	1,638,440	0	405,990	719,700	374,000	374,000	138,750	0
5102	Autoritati publice si actiuni externe	1,638,440	0	1,638,440	0	1,638,440	0	405,990	719,700	374,000	374,000	138,750	0
01	CHELTUIELI CURENTE	1,638,440	0	1,638,440	0	1,638,440	0	405,990	719,700	374,000	374,000	138,750	0
10	TITLUL I CHELTUIELI DE PERSONAL	1,045,640	0	1,045,640	0	1,045,640	0	281,640	454,450	259,750	259,750	49,800	0
1001	Cheltuieli salariale in bani	1,005,410	0	1,005,410	0	1,005,410	0	275,810	431,150	253,950	253,950	44,500	0
100101	Salarii de baza	1,005,410	0	1,005,410	0	1,005,410	0	275,810	431,150	253,950	253,950	44,500	0
1002	Cheltuieli salariale in natura	17,400	0	17,400	0	17,400	0	0	17,400	0	0	0	0
100206	Vouchere de vacanta	17,400	0	17,400	0	17,400	0	0	17,400	0	0	0	0
1003	Contributii	22,830	0	22,830	0	22,830	0	5,830	5,900	5,800	5,800	5,300	0
100307	Contributia asiguratorie pentru munca	22,830	0	22,830	0	22,830	0	5,830	5,900	5,800	5,800	5,300	0

Cod Indicator	Denumire indicatori	Prevederi anuale					Prevederi trimestriale			
		Buget initial	Influenta +/-	Buget rectificat	din care credite bugetare destinate stingerii platilor restante	Trim I	Trim II	Trim III	Trim IV	
B	A	1=5+6+7+8	2	3	4	5	6	7	8	
20	TITLUL II BUNURI SI SERVICII	592,800	0	592,800	0	124,350	265,250	114,250	88,950	
2001	Bunuri si servicii	145,000	0	145,000	0	22,750	54,750	41,750	25,750	
200101	Furnituri de birou	20,000	0	20,000	0	5,000	5,000	5,000	5,000	
200102	Materiale pentru curatenie	1,000	0	1,000	0	250	250	250	250	
200103	Încalzit, iluminat si forta motrica	33,000	0	33,000	0	5,000	9,500	9,500	9,000	
200104	Apa, canal si salubritate	6,000	0	6,000	0	2,500	3,000	0	500	
200105	Carburanti si lubrifianti	30,000	0	30,000	0	0	20,000	10,000	0	
200106	Piese de schimb	15,000	0	15,000	0	3,000	5,000	5,000	2,000	
200108	Posta, telecomunicatii, radio, tv, internet	25,000	0	25,000	0	7,000	7,000	7,000	4,000	
200130	Alte bunuri si servicii pentru intretinere si functionare	15,000	0	15,000	0	0	5,000	5,000	5,000	
2002	Reparatii curente	1,500	0	1,500	0	0	500	500	500	
2006	Daplasari, detasari, transferari	4,000	0	4,000	0	1,000	1,000	1,000	1,000	
200601	Deplasari interne, detasari, transferari	4,000	0	4,000	0	1,000	1,000	1,000	1,000	
2013	Pregatire profesionala	5,000	0	5,000	0	0	5,000	0	0	
2014	Protectia muncii	8,000	0	8,000	0	600	4,000	1,000	2,400	
2030	Alte cheltuieli	429,300	0	429,300	0	100,000	200,000	70,000	59,300	
203030	Alte cheltuieli cu bunuri si servicii	429,300	0	429,300	0	100,000	200,000	70,000	59,300	
510201	Autoritati executive si legislative	1,638,440	0	1,638,440	0	405,990	719,700	374,000	138,750	
51020103	Autoritati executive	1,638,440	0	1,638,440	0	405,990	719,700	374,000	138,750	
5902	Partea a II-a Aparare, Ordine Publica si Siguranta Nationala	79,920	0	79,920	0	16,580	22,830	21,370	19,140	
6102	Ordine publica si siguranta nationala	79,920	0	79,920	0	16,580	22,830	21,370	19,140	
01	CHELTUIELI CURENTE	79,920	0	79,920	0	16,580	22,830	21,370	19,140	
10	TITLUL I CHELTUIELI DE PERSONAL	67,920	0	67,920	0	16,580	18,830	17,370	15,140	
1001	Cheltuieli salariale in bani	64,970	0	64,970	0	16,200	17,000	17,000	14,770	
100101	Salarii de baza	64,970	0	64,970	0	16,200	17,000	17,000	14,770	
1002	Cheltuieli salariale in natura	1,450	0	1,450	0	0	1,450	0	0	
100206	Vouchere de vacanta	1,450	0	1,450	0	0	1,450	0	0	
1003	Contributii	1,500	0	1,500	0	380	380	370	370	
100307	Contributia asiguratorie pentru munca	1,500	0	1,500	0	380	380	370	370	

Cod Indicator	Denumire indicatori	Prevederi anuale						Prevederi trimestriale			
		Buget initial	Influenta + / -	Buget rectificat	din care credite bugetare destinate stingerii platilor restante	Trim I	Trim II	Trim III	Trim IV		
B	A	1=5+6+7+8	2	3	4	5	6	7	8		
20	TITLUL II BUNURI SI SERVICII	12,000	0	12,000	0	0	4,000	4,000	4,000		
2030	Alte cheltuieli	12,000	0	12,000	0	0	4,000	4,000	4,000		
203030	Alte cheltuieli cu bunuri si servicii	12,000	0	12,000	0	0	4,000	4,000	4,000		
610205	Protectie civila si protectia contra incendiilor	79,920	0	79,920	0	16,580	22,830	21,370	19,140		
6302	Partea a III-a Cheltuieli Social - Culturale	2,800,480	11,800	2,812,280	0	211,370	966,160	844,000	790,750		
6502	Invatamant	1,902,580	11,800	1,914,380	0	32,500	651,710	617,450	612,720		
01	CHELTUIELI CURENTE	349,470	0	349,470	0	32,500	134,010	99,750	83,210		
20	TITLUL II BUNURI SI SERVICII	159,450	0	159,450	0	32,500	32,500	55,500	38,950		
2030	Alte cheltuieli	159,450	0	159,450	0	32,500	32,500	55,500	38,950		
203030	Alte cheltuieli cu bunuri si servicii	159,450	0	159,450	0	32,500	32,500	55,500	38,950		
57	TITLUL IX ASISTENTA SOCIALA	5,000	0	5,000	0	0	5,000	0	0		
5702	Ajutoare sociale	5,000	0	5,000	0	0	5,000	0	0		
570201	Ajutoare sociale in numerar	5,000	0	5,000	0	0	5,000	0	0		
58	TITLUL X PROIECTE CU FINANTARE DIN FONDURI EXTERNE NERAMBURSABILE AFERENTE CADRULUI FINANCIAR 2014- 2020	177,020	0	177,020	0	0	88,510	44,250	44,260		
5804	Programe din Fondul European Agricol de Dezvoltare Rurala (FEADR)	177,020	0	177,020	0	0	88,510	44,250	44,260		
580402	Finantare externa nerambursabila	177,020	0	177,020	0	0	88,510	44,250	44,260		
59	TITLUL XI ALTE CHELTUIELI	8,000	0	8,000	0	0	8,000	0	0		
5901	Burse	8,000	0	8,000	0	0	8,000	0	0		
70	CHELTUIELI DE CAPITAL	1,553,110	11,800	1,564,910	0	0	517,700	517,700	529,510		
71	TITLUL XIII ACTIVE NEFINANCIARE	1,553,110	11,800	1,564,910	0	0	517,700	517,700	529,510		
7101	Active fixe	1,553,110	11,800	1,564,910	0	0	517,700	517,700	529,510		
710130	Alte active fixe (inclusiv reparatii capitale)	1,553,110	11,800	1,564,910	0	0	517,700	517,700	529,510		
650204	Invatamant secundar	1,902,580	11,800	1,914,380	0	32,500	651,710	617,450	612,720		
65020401	Invatamant secundar inferior	1,902,580	11,800	1,914,380	0	32,500	651,710	617,450	612,720		
6702	Cultura, recreere si religie	246,500	0	246,500	0	24,470	127,250	64,800	29,980		
01	CHELTUIELI CURENTE	136,500	0	136,500	0	24,470	42,250	44,800	24,980		
10	TITLUL I CHELTUIELI DE PERSONAL	56,500	0	56,500	0	11,970	14,750	17,300	12,480		
1001	Cheltuieli salariale in bani	53,800	0	53,800	0	11,700	13,000	16,900	12,200		
100101	Salarii de baza	53,800	0	53,800	0	11,700	13,000	16,900	12,200		

Cod Indicator	Denumire indicatori	Prevederi anuale				Prevederi trimestriale			
		Buget initial	Influenta +/-	Buget rectificat	din care credite bugetare destinate stingerii platilor restante	Trim I	Trim II	Trim III	Trim IV
B	A	1=5+6+7+8	2	3	4	5	6	7	8
1002	Cheltuieli salariale in natura	1,450	0	1,450	0	0	1,450	0	0
100206	Vouchere de vacanta	1,450	0	1,450	0	0	1,450	0	0
1003	Contributii	1,250	0	1,250	0	270	300	400	280
100307	Contributia asiguratorie pentru munca	1,250	0	1,250	0	270	300	400	280
20	TITLUL II BUNURI SI SERVICII	80,000	0	80,000	0	12,500	27,500	27,500	12,500
2030	Alte cheltuieli	80,000	0	80,000	0	12,500	27,500	27,500	12,500
203030	Alte cheltuieli cu bunuri si servicii	80,000	0	80,000	0	12,500	27,500	27,500	12,500
70	CHELTUIELI DE CAPITAL	110,000	0	110,000	0	0	85,000	20,000	5,000
71	TITLUL XIII ACTIVE NEFINANCIARE	110,000	0	110,000	0	0	85,000	20,000	5,000
7101	Active fixe	110,000	0	110,000	0	0	85,000	20,000	5,000
710101	Constructii	80,000	0	80,000	0	0	70,000	5,000	5,000
710130	Alte active fixe (inclusiv reparatii capitale)	30,000	0	30,000	0	0	15,000	15,000	0
670203	Servicii culturale	116,500	0	116,500	0	11,970	44,750	47,300	12,480
67020302	Biblioteci publice comunale, orasenesi, municipale	56,500	0	56,500	0	11,970	14,750	17,300	12,480
67020307	Carnine culturale	15,000	0	15,000	0	0	7,500	7,500	0
67020312	Consolidarea si restaurarea monumentelor istorice	15,000	0	15,000	0	0	7,500	7,500	0
67020330	Alte servicii culturale	30,000	0	30,000	0	0	15,000	15,000	0
670206	Servicii religioase	130,000	0	130,000	0	12,500	82,500	17,500	17,500
6802	Asigurari si asistenta sociala	651,400	0	651,400	0	154,400	187,200	161,750	148,050
01	CHELTUIELI CURENTE	651,400	0	651,400	0	154,400	187,200	161,750	148,050
10	TITLUL I CHELTUIELI DE PERSONAL	268,400	0	268,400	0	62,400	92,200	60,750	53,050
1001	Cheltuieli salariale in bani	253,050	0	253,050	0	61,000	85,000	55,000	52,050
100101	Salarii de baza	253,050	0	253,050	0	61,000	85,000	55,000	52,050
1002	Cheltuieli salariale in natura	10,150	0	10,150	0	0	5,800	4,350	0
100206	Vouchere de vacanta	10,150	0	10,150	0	0	5,800	4,350	0
1003	Contributii	5,200	0	5,200	0	1,400	1,400	1,400	1,000
100307	Contributia asiguratorie pentru munca	5,200	0	5,200	0	1,400	1,400	1,400	1,000
57	TITLUL IX ASISTENTA SOCIALA	383,000	0	383,000	0	92,000	95,000	101,000	95,000
5702	Ajutoare sociale	383,000	0	383,000	0	92,000	95,000	101,000	95,000

Cod Indicator	Denumire indicatori	Prevederi anuale					Prevederi trimestriale			
		Buget initial	Influenta + / -	Buget rectificat	din care credite bugetare destinate stingerii platilor restante	Trim I	Trim II	Trim III	Trim IV	
B	A	1=5+6+7+8	2	3	4	5	6	7	8	
570201	Ajutoare sociale in numerar	383,000	0	383,000	0	92,000	95,000	101,000	95,000	
680205	Asistenta sociala in caz de boli si invaliditati	643,400	0	643,400	0	154,400	184,200	158,750	146,050	
68020502	Asistenta sociala in caz de invaliditate	643,400	0	643,400	0	154,400	184,200	158,750	146,050	
680250	Alte cheltuieli in domeniul asigurarilor si asistentei sociale	8,000	0	8,000	0	0	3,000	3,000	2,000	
68025050	Alte cheltuieli in domeniul asistentei sociale	8,000	0	8,000	0	0	3,000	3,000	2,000	
690200	Partea a IV-a Servicii si Dezvoltare publica, Locuinte, Mediu si Ape	687,630	-11,800	675,830	0	90,360	157,760	171,460	256,250	
7002	Locuinte, servicii si dezvoltare publica	304,000	37,000	341,000	0	42,500	87,500	87,500	123,500	
01	CHELTUIELI CURENTE	170,000	0	170,000	0	42,500	42,500	42,500	42,500	
20	TITLUL II BUNURI SI SERVICII	170,000	0	170,000	0	42,500	42,500	42,500	42,500	
2030	Alte cheltuieli	170,000	0	170,000	0	42,500	42,500	42,500	42,500	
203030	Alte cheltuieli cu bunuri si servicii	170,000	0	170,000	0	42,500	42,500	42,500	42,500	
70	CHELTUIELI DE CAPITAL	134,000	37,000	171,000	0	0	45,000	45,000	81,000	
71	TITLUL XIII ACTIVE NEFINANCIARE	134,000	37,000	171,000	0	0	45,000	45,000	81,000	
7101	Active fixe	134,000	37,000	171,000	0	0	45,000	45,000	81,000	
710130	Alte active fixe (inclusiv reparatii capitale)	134,000	37,000	171,000	0	0	45,000	45,000	81,000	
700206	Iluminat public si electrificari rurale	170,000	0	170,000	0	42,500	42,500	42,500	42,500	
700250	Alte servicii in domeniile locuintelor, serviciilor si dezvoltarii comunale	134,000	37,000	171,000	0	0	45,000	45,000	81,000	
7402	Protectia mediului	383,630	-48,800	334,830	0	47,860	70,260	83,960	132,750	
01	CHELTUIELI CURENTE	191,440	0	191,440	0	47,860	47,860	47,860	47,860	
20	TITLUL II BUNURI SI SERVICII	191,440	0	191,440	0	47,860	47,860	47,860	47,860	
2030	Alte cheltuieli	191,440	0	191,440	0	47,860	47,860	47,860	47,860	
203030	Alte cheltuieli cu bunuri si servicii	191,440	0	191,440	0	47,860	47,860	47,860	47,860	
70	CHELTUIELI DE CAPITAL	192,190	-48,800	143,390	0	0	22,400	36,100	84,890	
71	TITLUL XIII ACTIVE NEFINANCIARE	192,190	-48,800	143,390	0	0	22,400	36,100	84,890	
7101	Active fixe	192,190	-48,800	143,390	0	0	22,400	36,100	84,890	
710130	Alte active fixe (inclusiv reparatii capitale)	192,190	-48,800	143,390	0	0	22,400	36,100	84,890	
740205	Salubritate si gestiunea deseurilor	243,630	0	243,630	0	47,860	65,260	65,260	65,250	
74020502	Colectarea, tratarea si distrugerea deseurilor	243,630	0	243,630	0	47,860	65,260	65,260	65,250	
740206	Canalizarea si tratarea apelor reziduale	140,000	-48,800	91,200	0	0	5,000	18,700	67,500	

Cod Indicator	Denumire indicatori	Prevederi anuale						Prevederi trimestriale			
		Buget initial	Influenta + / -	Buget rectificat	din care credite bugetare destinate stingerii platilor restante	Trim I	Trim II	Trim III	Trim IV		
B	A	1=5+6+7+8	2	3	4	5	6	7	8		
7902	Partea a V-a Actiuni economice	7,944,830	0	7,944,830	0	0	2,648,280	2,648,280	2,648,270		
8402	Transporturi	7,944,830	0	7,944,830	0	0	2,648,280	2,648,280	2,648,270		
70	CHELTUIELI DE CAPITAL	7,944,830	0	7,944,830	0	0	2,648,280	2,648,280	2,648,270		
71	TITLUL XIII ACTIVE NEFINANCIARE	7,944,830	0	7,944,830	0	0	2,648,280	2,648,280	2,648,270		
7101	Active fixe	7,944,830	0	7,944,830	0	0	2,648,280	2,648,280	2,648,270		
710130	Alte active fixe (inclusiv reparatii capitale)	7,944,830	0	7,944,830	0	0	2,648,280	2,648,280	2,648,270		
840203	Transport rutier	7,944,830	0	7,944,830	0	0	2,648,280	2,648,280	2,648,270		
84020301	Drumuri si poduri	7,944,830	0	7,944,830	0	0	2,648,280	2,648,280	2,648,270		
9602	Rezerve, Excedent/Deficit	-951,680	0	-951,680	0	-90,000	-292,780	-242,930	-325,970		
9702	Rezerve	0	0	0	0	0	0	0	0		
9802	Excedent	0	0	0	0	0	1,450	0	0		
980296	Excedentul sectiunii de functionare	0	0	0	0	0	1,450	0	0		
980297	Excedentul sectiunii de dezvoltare	0	0	0	0	0	0	0	0		
9902	Deficit	953,130	0	951,680	0	90,000	294,230	242,930	325,970		
990296	Deficitul sectiunii de functionare	91,450	0	90,000	0	90,000	0	0	1,450		
990297	Deficitul sectiunii de dezvoltare	861,680	0	861,680	0	0	294,230	242,930	324,520		
	SECTIUNEA DE FUNCTIONARE										
000102	TOTAL VENITURI	2,950,150	0	2,950,150		634,300	1,109,290	747,780	458,780		
499002	VENITURI PROPRII	2,448,150	0	2,448,150		386,050	872,040	739,530	450,530		
000202	1. VENITURI CURENTE	2,945,150	0	2,945,150		633,050	1,108,040	746,530	457,530		
000302	A. VENITURI FISCALE	2,549,900	0	2,549,900		499,230	1,044,230	647,720	358,720		
000402	A1. IMPOZIT PE VENIT, PROFIT SI CASTIGURI DIN CAPITAL	1,837,000	0	1,837,000		155,000	797,500	586,750	297,750		
000602	A1.2. IMPOZIT PE VENIT, PROFIT, SI CASTIGURI DIN CAPITAL DE LA PERSOANE FIZICE	1,837,000	0	1,837,000		155,000	797,500	586,750	297,750		
0302	Impozit pe venit	2,000	0	2,000		500	500	500	500		
030218	Impozitul pe veniturile din transferul proprietatilor imobiliare din patrimoniul personal	2,000	0	2,000		500	500	500	500		
0402	Cote si sume defalcate din impozitul pe venit	1,835,000	0	1,835,000		154,500	797,000	586,250	297,250		
040201	Cote defalcate din impozitul pe venit	309,000	0	309,000		154,500	0	77,250	77,250		

Cod Indicator	Denumire indicatori	Prevederi anuale				Prevederi trimestriale			
		Buget initial	Influenta + / -	Buget rectificat	din care credite bugetare destinate stingerii platilor restante	Trim I	Trim II	Trim III	Trim IV
B	A	1=5+6+7+8	2	3	4	5	6	7	8
040204	Sume alocate din cotele defalcate din impozitul pe venit pentru echilibrarea bugetelor locale	1,152,000	0	1,152,000		0	672,000	384,000	96,000
040205	Sume repartizate din Fondul la dispozitia Consiliului Judetean	374,000	0	374,000		0	125,000	125,000	124,000
000902	A3. IMPOZITE SI TAXE PE PROPRIETATE	170,000	0	170,000			10,500	42,500	42,500
0702	Impozite si taxe pe proprietate	170,000	0	170,000			10,500	42,500	42,500
070201	Impozit si taxa pe cladiri	40,000	0	40,000			10,000	10,000	10,000
07020101	Impozit pe cladiri de la persoane fizice	35,000	0	35,000			8,750	8,750	8,750
07020102	Impozit si taxa pe cladiri de la persoane juridice	5,000	0	5,000			1,250	1,250	1,250
070202	Impozit si taxa pe teren	129,000	0	129,000			64,250	250	32,250
07020201	Impozit pe terenuri de la persoane fizice	28,000	0	28,000			14,000	0	7,000
07020202	Impozit si taxa pe teren de la persoane juridice	1,000	0	1,000			250	250	250
07020203	Impozitul pe terenul din extravilan	100,000	0	100,000			50,000	0	25,000
070203	Taxe judiciare de timbru si alte taxe de timbru	1,000	0	1,000			250	250	250
001002	A4. IMPOZITE SI TAXE PE BUNURI SI SERVICII	542,900	0	542,900			269,730	236,230	18,470
1102	Sume defalcate din TVA	497,000	0	497,000			247,000	236,000	7,000
110202	Sume defalcate din taxa pe valoarea adaugata pentru finantarea cheltuiilor descentralizate la nivelul comunelor, oraselor, municipiilor, sectoarelor si Municipiului Bucuresti	56,000	0	56,000			33,000	18,000	3,000
110206	Sume defalcate din taxa pe valoarea adaugata pentru echilibrarea bugetelor locale	441,000	0	441,000			214,000	218,000	4,000
1602	Taxe pe utilizarea bunurilor, autorizarea utilizarii bunurilor sau pe desfasurarea de activitati	45,900	0	45,900			22,730	230	11,470
160202	Impozit pe mijloacele de transport	40,900	0	40,900			20,230	230	10,220
16020201	Impozit pe mijloacele de transport de persoane fizice	40,000	0	40,000			20,000	0	10,000
16020202	Impozit pe mijloacele de transport de persoane juridice	900	0	900			230	230	220
160203	Taxe si tarife pentru eliberarea de licente si autorizatii de functionare	5,000	0	5,000			2,500	0	1,250
001202	C. VENITURI NEFISCALE	395,250	0	395,250			133,820	63,810	98,810
001302	C1. VENITURI DIN PROPRIETATE	100,000	0	100,000			50,000	0	25,000
3002	Venituri din proprietate	100,000	0	100,000			50,000	0	25,000
300205	Venituri din concesiuni si inchirieri	100,000	0	100,000			50,000	0	25,000
30020530	Alte venituri din concesiuni si inchirieri de catre institutiile publice	100,000	0	100,000			50,000	0	25,000

Cod Indicator	Denumire indicatori	Prevederi anuale					Prevederi trimestriale			
		Buget initial	Influenta + / -	Buget rectificat	din care credite bugetare destinate stingerii platilor restante	Trim I	Trim II	Trim III	Trim IV	
B	A	1=5+6+7+8	2	3	4	5	6	7	8	
001402	C2. VANZARI DE BUNURI SI SERVICII	295,250	0	295,250		83,820	63,810	73,810	73,810	
3402	Venituri din taxe administrative, eliberari permise	5,250	0	5,250		1,320	1,310	1,310	1,310	
340202	Taxe extrajudiciare de timbru	250	0	250		70	60	60	60	
340250	Alte venituri din taxe administrative, eliberari permise	5,000	0	5,000		1,250	1,250	1,250	1,250	
3502	Amenzi, penalitati si confiscari	40,000	0	40,000		20,000	0	10,000	10,000	
350201	Venituri din amenzi si alte sanctiuni aplicate potrivit dispozitiilor legale	40,000	0	40,000		20,000	0	10,000	10,000	
35020102	Venituri din amenzi si alte sanctiuni aplicate de catre alte institutii de specialitate	40,000	0	40,000		20,000	0	10,000	10,000	
3602	Diverse venituri	250,000	0	250,000		62,500	62,500	62,500	62,500	
360250	Alte venituri	250,000	0	250,000		62,500	62,500	62,500	62,500	
001702	IV. SUBVENTII	5,000	0	5,000		1,250	1,250	1,250	1,250	
001802	SUBVENTII DE LA ALTE NIVELE ALE ADMINISTRATIEI PUBLICE	5,000	0	5,000		1,250	1,250	1,250	1,250	
4202	Subventii de la bugetul de stat	5,000	0	5,000		1,250	1,250	1,250	1,250	
002002	B. Curente	5,000	0	5,000		1,250	1,250	1,250	1,250	
420234	Subventii pentru acordarea ajutorului pentru incalzirea locuintei cu lemne, carbuni, combustibilii petroliferi	5,000	0	5,000		1,250	1,250	1,250	1,250	
4902	TOTAL CHELTUIELI	3,040,150	0	3,040,150		724,300	1,107,840	747,780	460,230	
01	CHELTUIELI CURENTE	3,040,150	0	3,040,150		724,300	1,107,840	747,780	460,230	
10	TITLUL I CHELTUIELI DE PERSONAL	1,438,460	0	1,438,460		372,590	580,230	355,170	130,470	
1001	Cheltuieli salariale in bani	1,377,230	0	1,377,230		364,710	546,150	342,850	123,520	
100101	Salarii de baza	1,377,230	0	1,377,230		364,710	546,150	342,850	123,520	
1002	Cheltuieli salariale in natura	30,450	0	30,450		0	26,100	4,350	0	
100206	Vouchere de vacanta	30,450	0	30,450		0	26,100	4,350	0	
1003	Contributii	30,780	0	30,780		7,880	7,980	7,970	6,950	
100307	Contributia asiguratorie pentru munca	30,780	0	30,780		7,880	7,980	7,970	6,950	
20	TITLUL II BUNURI SI SERVICII	1,205,690	0	1,205,690		259,710	419,610	291,610	234,760	
2001	Bunuri si servicii	145,000	0	145,000		22,750	54,750	41,750	25,750	
200101	Furnituri de birou	20,000	0	20,000		5,000	5,000	5,000	5,000	
200102	Materiale pentru curatenie	1,000	0	1,000		250	250	250	250	

Cod Indicator	Denumire indicatori	Prevederi anuale						Prevederi trimestriale			
		Buget initial	Influenta + / -	Buget rectificat	din care credite bugetare destinate stingerii platilor restante	Trim I	Trim II	Trim III	Trim IV		
B	A	1=5+6+7+8	2	3	4	5	6	7	8		
200103	Încalzit, iluminat si forta motrica	33,000	0	33,000	0	5,000	9,500	9,500	9,000		
200104	Apa, canal si salubritate	6,000	0	6,000	0	2,500	3,000	0	500		
200105	Carburanti si lubrifianti	30,000	0	30,000	0	0	20,000	10,000	0		
200106	Piese de schimb	15,000	0	15,000	0	3,000	5,000	5,000	2,000		
200108	Posta, telecomunicatii, radio, tv, internet	25,000	0	25,000	0	7,000	7,000	7,000	4,000		
200130	Alte bunuri si servicii pentru intretinere si functionare	15,000	0	15,000	0	0	5,000	5,000	5,000		
2002	Reparatii curente	1,500	0	1,500	0	0	500	500	500		
2006	Daplasari, detasari, transferari	4,000	0	4,000	0	1,000	1,000	1,000	1,000		
200601	Deplasari interne, detasari, transferari	4,000	0	4,000	0	1,000	1,000	1,000	1,000		
2013	Pregatire profesionala	5,000	0	5,000	0	0	5,000	0	0		
2014	Protectia muncii	8,000	0	8,000	0	600	4,000	1,000	2,400		
2030	Alte cheltuieli	1,042,190	0	1,042,190	0	235,360	354,360	247,360	205,110		
203030	Alte cheltuieli cu bunuri si servicii	1,042,190	0	1,042,190	0	235,360	354,360	247,360	205,110		
57	TITLUL IX ASISTENTA SOCIALA	388,000	0	388,000	0	92,000	100,000	101,000	95,000		
5702	Ajutoare sociale	388,000	0	388,000	0	92,000	100,000	101,000	95,000		
570201	Ajutoare sociale in numerar	388,000	0	388,000	0	92,000	100,000	101,000	95,000		
59	TITLUL XI ALTE CHELTUIELI	8,000	0	8,000	0	0	8,000	0	0		
5901	Burse	8,000	0	8,000	0	0	8,000	0	0		
5002	Partea I-a Servicii publice generale	1,638,440	0	1,638,440	0	405,990	719,700	374,000	138,750		
5102	Autoritati publice si actiuni externe	1,638,440	0	1,638,440	0	405,990	719,700	374,000	138,750		
01	CHELTUIELI CURENTE	1,638,440	0	1,638,440	0	405,990	719,700	374,000	138,750		
10	TITLUL I CHELTUIELI DE PERSONAL	1,045,640	0	1,045,640	0	281,640	454,450	259,750	49,800		
1001	Cheltuieli salariale in bani	1,005,410	0	1,005,410	0	275,810	431,150	253,950	44,500		
100101	Salarii de baza	1,005,410	0	1,005,410	0	275,810	431,150	253,950	44,500		
1002	Cheltuieli salariale in natura	17,400	0	17,400	0	0	17,400	0	0		
100206	Vouchere de vacanta	17,400	0	17,400	0	0	17,400	0	0		
1003	Contributii	22,830	0	22,830	0	5,830	5,900	5,800	5,300		
100307	Contributia asiguratorie pentru munca	22,830	0	22,830	0	5,830	5,900	5,800	5,300		
20	TITLUL II BUNURI SI SERVICII	592,800	0	592,800	0	124,350	265,250	114,250	88,950		

Cod Indicator	Denumire indicatori	Prevederi anuale						Prevederi trimestriale			
		Buget initial	Influenta + / -	Buget rectificat	din care credite bugetare destinate stingerii platilor restante	Trim I	Trim II	Trim III	Trim IV		
B	A	1=5+6+7+8	2	3	4	5	6	7	8		
2001	Bunuri si servicii	145,000	0	145,000	0	22,750	54,750	41,750	25,750		
200101	Furnituri de birou	20,000	0	20,000	0	5,000	5,000	5,000	5,000		
200102	Materiale pentru curatenie	1,000	0	1,000	0	250	250	250	250		
200103	Încalzit, iluminat si forta motrica	33,000	0	33,000	0	5,000	9,500	9,500	9,000		
200104	Apa, canal si salubritate	6,000	0	6,000	0	2,500	3,000	0	500		
200105	Carburanti si lubrifianti	30,000	0	30,000	0	0	20,000	10,000	0		
200106	Piese de schimb	15,000	0	15,000	0	3,000	5,000	5,000	2,000		
200108	Posta, telecomunicatii, radio, tv, internet	25,000	0	25,000	0	7,000	7,000	7,000	4,000		
200130	Alte bunuri si servicii pentru intretinere si functionare	15,000	0	15,000	0	0	5,000	5,000	5,000		
2002	Reparatii curente	1,500	0	1,500	0	0	500	500	500		
2006	Diplasari, detasari, transferari	4,000	0	4,000	0	1,000	1,000	1,000	1,000		
200601	Deplasari interne, detasari, transferari	4,000	0	4,000	0	1,000	1,000	1,000	1,000		
2013	Pregatire profesionala	5,000	0	5,000	0	0	5,000	0	0		
2014	Protectia muncii	8,000	0	8,000	0	600	4,000	1,000	2,400		
2030	Alte cheltuieli	429,300	0	429,300	0	100,000	200,000	70,000	59,300		
203030	Alte cheltuieli cu bunuri si servicii	429,300	0	429,300	0	100,000	200,000	70,000	59,300		
510201	Autoritati executive si legislative	1,638,440	0	1,638,440	0	405,990	719,700	374,000	138,750		
51020103	Autoritati executive	1,638,440	0	1,638,440	0	405,990	719,700	374,000	138,750		
5902	Partea a II-a Aparare, Ordine Publica si Siguranta Nationala	79,920	0	79,920	0	16,580	22,830	21,370	19,140		
6102	Ordine publica si siguranta nationala	79,920	0	79,920	0	16,580	22,830	21,370	19,140		
01	CHELTUIELI CURENTE	79,920	0	79,920	0	16,580	22,830	21,370	19,140		
10	TITLUL I CHELTUIELI DE PERSONAL	67,920	0	67,920	0	16,580	18,830	17,370	15,140		
1001	Cheltuieli salariale in bani	64,970	0	64,970	0	16,200	17,000	17,000	14,770		
100101	Salarii de baza	64,970	0	64,970	0	16,200	17,000	17,000	14,770		
1002	Cheltuieli salariale in natura	1,450	0	1,450	0	0	1,450	0	0		
100206	Vouchere de vacanta	1,450	0	1,450	0	0	1,450	0	0		
1003	Contributii	1,500	0	1,500	0	380	380	370	370		
100307	Contributia asiguratorie pentru munca	1,500	0	1,500	0	380	380	370	370		
20	TITLUL II BUNURI SI SERVICII	12,000	0	12,000	0	0	4,000	4,000	4,000		


Cod Indicator	Denumire indicatori	Prevederi anuale						Prevederi trimestriale			
		Buget initial	Influenta + / -	Buget rectificat	din care credite bugetare destinate stingerii platilor restante	Trim I	Trim II	Trim III	Trim IV		
B	A	1=5+6+7+8	2	3	4	5	6	7	8		
2030	Alte cheltuieli	12,000	0	12,000	0	0	4,000	4,000	4,000		
203030	Alte cheltuieli cu bunuri si servicii	12,000	0	12,000	0	0	4,000	4,000	4,000		
610205	Protectie civila si protectia contra incendiilor	79,920	0	79,920	0	16,580	22,830	21,370	19,140		
6302	Partea a III-a Cheltuieli Social - Culturale	960,350	0	960,350	0	211,370	274,950	262,050	211,980		
6502	Invatamant	172,450	0	172,450	0	32,500	45,500	55,500	38,950		
01	CHELTUIELI CURENTE	172,450	0	172,450	0	32,500	45,500	55,500	38,950		
20	TITLUL II BUNURI SI SERVICII	159,450	0	159,450	0	32,500	32,500	55,500	38,950		
2030	Alte cheltuieli	159,450	0	159,450	0	32,500	32,500	55,500	38,950		
203030	Alte cheltuieli cu bunuri si servicii	159,450	0	159,450	0	32,500	32,500	55,500	38,950		
57	TITLUL IX ASISTENTA SOCIALA	5,000	0	5,000	0	0	5,000	0	0		
5702	Ajutoare sociale	5,000	0	5,000	0	0	5,000	0	0		
570201	Ajutoare sociale in numerar	5,000	0	5,000	0	0	5,000	0	0		
59	TITLUL XI ALTE CHELTUIELI	8,000	0	8,000	0	0	8,000	0	0		
5901	Burse	8,000	0	8,000	0	0	8,000	0	0		
650204	Invatamant secundar	172,450	0	172,450	0	32,500	45,500	55,500	38,950		
65020401	Invatamant secundar inferior	172,450	0	172,450	0	32,500	45,500	55,500	38,950		
6702	Cultura, recreere si religie	136,500	0	136,500	0	24,470	42,250	44,800	24,980		
01	CHELTUIELI CURENTE	136,500	0	136,500	0	24,470	42,250	44,800	24,980		
10	TITLUL I CHELTUIELI DE PERSONAL	56,500	0	56,500	0	11,970	14,750	17,300	12,480		
1001	Cheltuieli salariale in bani	53,800	0	53,800	0	11,700	13,000	16,900	12,200		
100101	Salarii de baza	53,800	0	53,800	0	11,700	13,000	16,900	12,200		
1002	Cheltuieli salariale in natura	1,450	0	1,450	0	0	1,450	0	0		
100206	Vouchere de vacanta	1,450	0	1,450	0	0	1,450	0	0		
1003	Contributii	1,250	0	1,250	0	270	300	400	280		
100307	Contributia asiguratorie pentru munca	1,250	0	1,250	0	270	300	400	280		
20	TITLUL II BUNURI SI SERVICII	80,000	0	80,000	0	12,500	27,500	27,500	12,500		
2030	Alte cheltuieli	80,000	0	80,000	0	12,500	27,500	27,500	12,500		
203030	Alte cheltuieli cu bunuri si servicii	80,000	0	80,000	0	12,500	27,500	27,500	12,500		
670203	Servicii culturale	86,500	0	86,500	0	11,970	29,750	32,300	12,480		

Cod Indicator	Denumire indicatori	Prevederi anuale					Prevederi trimestriale			
		Buget initial	Influenta +/-	Buget rectificat	din care credite bugetare destinate stingerii platilor restante	Trim I	Trim II	Trim III	Trim IV	
B	A	1=5+6+7+8	2	3	4	5	6	7	8	
67020302	Biblioteci publice comunale, orasenesi, municipale	56,500	0	56,500	0	11,970	14,750	17,300	12,480	
67020330	Alte servicii culturale	30,000	0	30,000	0	0	15,000	15,000	0	
670206	Servicii religioase	50,000	0	50,000	0	12,500	12,500	12,500	12,500	
6802	Asigurari si asistenta sociala	651,400	0	651,400	0	154,400	187,200	161,750	148,050	
01	CHELTUIELI CURENTE	651,400	0	651,400	0	154,400	187,200	161,750	148,050	
10	TITLUL I CHELTUIELI DE PERSONAL	268,400	0	268,400	0	62,400	92,200	60,750	53,050	
1001	Chestitiile salariale in bani	253,050	0	253,050	0	61,000	85,000	55,000	52,050	
100101	Salarii de baza	253,050	0	253,050	0	61,000	85,000	55,000	52,050	
1002	Chestitiile salariale in natura	10,150	0	10,150	0	0	5,800	4,350	0	
100206	Vouchere de vacanta	10,150	0	10,150	0	0	5,800	4,350	0	
1003	Contributii	5,200	0	5,200	0	1,400	1,400	1,400	1,000	
100307	Contributia asiguratorie pentru munca	5,200	0	5,200	0	1,400	1,400	1,400	1,000	
57	TITLUL IX ASISTENTA SOCIALA	383,000	0	383,000	0	92,000	95,000	101,000	95,000	
5702	Ajutoare sociale	383,000	0	383,000	0	92,000	95,000	101,000	95,000	
570201	Ajutoare sociale in numerar	383,000	0	383,000	0	92,000	95,000	101,000	95,000	
680205	Asistenta sociala in caz de boli si invaliditati	643,400	0	643,400	0	154,400	184,200	158,750	146,050	
68020502	Asistenta sociala in caz de invaliditate	643,400	0	643,400	0	154,400	184,200	158,750	146,050	
680250	Alte cheltuieli in domeniul asigurarilor si asistentei sociale	8,000	0	8,000	0	0	3,000	3,000	2,000	
68025050	Alte cheltuieli in domeniul asistentei sociale	8,000	0	8,000	0	0	3,000	3,000	2,000	
690200	Partea a IV-a Servicii si Dezvoltare publica, Locuinte, Mediu si Ape	361,440	0	361,440	0	90,360	90,360	90,360	90,360	
7002	Locuinte, servicii si dezvoltare publica	170,000	0	170,000	0	42,500	42,500	42,500	42,500	
01	CHELTUIELI CURENTE	170,000	0	170,000	0	42,500	42,500	42,500	42,500	
20	TITLUL II BUNURI SI SERVICII	170,000	0	170,000	0	42,500	42,500	42,500	42,500	
2030	Alte cheltuieli	170,000	0	170,000	0	42,500	42,500	42,500	42,500	
203030	Alte cheltuieli cu bunuri si servicii	170,000	0	170,000	0	42,500	42,500	42,500	42,500	
700206	Iluminat public si electrificari rurale	170,000	0	170,000	0	42,500	42,500	42,500	42,500	
7402	Protectia mediului	191,440	0	191,440	0	47,860	47,860	47,860	47,860	
01	CHELTUIELI CURENTE	191,440	0	191,440	0	47,860	47,860	47,860	47,860	
20	TITLUL II BUNURI SI SERVICII	191,440	0	191,440	0	47,860	47,860	47,860	47,860	

Cod Indicator	Denumire indicatori	Prevederi anuale						Prevederi trimestriale			
		Buget initial	Influenta + / -	Buget rectificat	din care credite bugetare destinate stingerii platilor restante	Trim I	Trim II	Trim III	Trim IV		
B	A	1=5+6+7+8	2	3	4	5	6	7	8		
2030	Alte cheltuieli	191,440	0	191,440	0	47,860	47,860	47,860	47,860		
203030	Alte cheltuieli cu bunuri si servicii	191,440	0	191,440	0	47,860	47,860	47,860	47,860		
740205	Salubritate si gestiunea deseurilor	191,440	0	191,440	0	47,860	47,860	47,860	47,860		
74020502	Colectarea, tratarea si distrugerea deseurilor	191,440	0	191,440	0	47,860	47,860	47,860	47,860		
9602	Rezerve, Excedent/Deficit	-90,000	0	-90,000	0	-90,000	1,450	0	-1,450		
9702	Rezerve	0	0	0	0	0	0	0	0		
9802	Excedent	0	0	0	0	0	1,450	0	0		
980296	Excedentul sectiunii de functionare	0	0	0	0	0	1,450	0	0		
9902	Deficit	91,450	0	90,000	0	90,000	0	0	1,450		
990296	Deficitul sectiunii de functionare	91,450	0	90,000	0	90,000	0	0	1,450		
	SECTIUNEA DE DEZVOLTARE										
000102	TOTAL VENITURI	9,249,470	0	9,249,470		0	3,112,660	3,068,400	3,068,410		
001702	IV. SUBVENTII	9,072,450	0	9,072,450		0	3,024,150	3,024,150	3,024,150		
001802	SUBVENTII DE LA ALTE NIVELE ALE ADMINISTRATIEI PUBLICE	9,072,450	0	9,072,450		0	3,024,150	3,024,150	3,024,150		
4202	Subventii de la bugetul de stat	9,072,450	0	9,072,450		0	3,024,150	3,024,150	3,024,150		
420265	Finantarea Programului National de Dezvoltare Locala	9,072,450	0	9,072,450		0	3,024,150	3,024,150	3,024,150		
4802	Sume primite de la UE/alti donatori in contul platilor efectuate si prefinantari aferente cadrului financiar 2014-2020	177,020	0	177,020		0	88,510	44,250	44,260		
480204	Programe din Fondul European Agricol de Dezvoltare Rurala (FEADR)	177,020	0	177,020		0	88,510	44,250	44,260		
48020401	Sume primite in contul platilor efectuate in anul curent	177,020	0	177,020		0	88,510	44,250	44,260		
4902	TOTAL CHELTUIELI	10,111,150	0	10,111,150		0	3,406,890	3,311,330	3,392,930		
01	CHELTUIELI CURENTE	177,020	0	177,020		0	88,510	44,250	44,260		
58	TITLUL X PROIECTE CU FINANTARE DIN FONDURI EXTERNE NERAMBURSABILE AFERENTE CADRULUI FINANCIAR 2014- 2020	177,020	0	177,020		0	88,510	44,250	44,260		
5804	Programe din Fondul European Agricol de Dezvoltare Rurala (FEADR)	177,020	0	177,020		0	88,510	44,250	44,260		
580402	Finantare externa nerambursabila	177,020	0	177,020		0	88,510	44,250	44,260		
70	CHELTUIELI DE CAPITAL	9,934,130	0	9,934,130		0	3,318,380	3,267,080	3,348,670		
71	TITLUL XIII ACTIVE NEFINANCIARE	9,934,130	0	9,934,130		0	3,318,380	3,267,080	3,348,670		

Cod indicator	Denumire indicatori	Prevederi anuale						Prevederi trimestriale			
		Buget initial	Influenta +/-	Buget rectificat	din care credite bugetare destinate stingerii platilor restante	Trim I	Trim II	Trim III	Trim IV		
B	A	1=5+6+7+8	2	3	4	5	6	7	8		
7101	Active fixe	9,934,130	0	9,934,130	0	0	3,318,380	3,267,080	3,348,670		
710101	Constructii	80,000	0	80,000	0	0	70,000	5,000	5,000		
710130	Alte active fixe (inclusiv reparatii capitale)	9,854,130	0	9,854,130	0	0	3,248,380	3,262,080	3,343,670		
6302	Partea a III-a Cheltuieli Social - Culturale	1,840,130	11,800	1,851,930	0	0	691,210	581,950	578,770		
6502	Invatamant	1,730,130	11,800	1,741,930	0	0	606,210	561,950	573,770		
01	CHELTUIELI CURENTE	177,020	0	177,020	0	0	88,510	44,250	44,260		
58	TITLUL X PROIECTE CU FINANTARE DIN FONDURI EXTERNE NERAMBURSABILE AFERENTE CADRULUI FINANCIAR 2014- 2020	177,020	0	177,020	0	0	88,510	44,250	44,260		
5804	Programe din Fondul European Agricol de Dezvoltare Rurala (FEADR)	177,020	0	177,020	0	0	88,510	44,250	44,260		
580402	Finantare externa nerambursabila	177,020	0	177,020	0	0	88,510	44,250	44,260		
70	CHELTUIELI DE CAPITAL	1,553,110	11,800	1,564,910	0	0	517,700	517,700	529,510		
71	TITLUL XIII ACTIVE NEFINANCIARE	1,553,110	11,800	1,564,910	0	0	517,700	517,700	529,510		
7101	Active fixe	1,553,110	11,800	1,564,910	0	0	517,700	517,700	529,510		
710130	Alte active fixe (inclusiv reparatii capitale)	1,553,110	11,800	1,564,910	0	0	517,700	517,700	529,510		
650204	Invatamant secundar	1,730,130	11,800	1,741,930	0	0	606,210	561,950	573,770		
65020401	Invatamant secundar inferior	1,730,130	11,800	1,741,930	0	0	606,210	561,950	573,770		
6702	Cultura, recreere si religie	110,000	0	110,000	0	0	85,000	20,000	5,000		
70	CHELTUIELI DE CAPITAL	110,000	0	110,000	0	0	85,000	20,000	5,000		
71	TITLUL XIII ACTIVE NEFINANCIARE	110,000	0	110,000	0	0	85,000	20,000	5,000		
7101	Active fixe	110,000	0	110,000	0	0	85,000	20,000	5,000		
710101	Constructii	80,000	0	80,000	0	0	70,000	5,000	5,000		
710130	Alte active fixe (inclusiv reparatii capitale)	30,000	0	30,000	0	0	15,000	15,000	0		
670203	Servicii culturale	30,000	0	30,000	0	0	15,000	15,000	0		
67020307	Camine culturale	15,000	0	15,000	0	0	7,500	7,500	0		
67020312	Consolidarea si restaurarea monumentelor istorice	15,000	0	15,000	0	0	7,500	7,500	0		
670206	Servicii religioase	80,000	0	80,000	0	0	70,000	5,000	5,000		
690200	Partea a IV-a Servicii si Dezvoltare publica, Locuinte, Mediu si Ape	326,190	-11,800	314,390	0	0	67,400	81,100	165,890		
7002	Locuinte, servicii si dezvoltare publica	134,000	37,000	171,000	0	0	45,000	45,000	81,000		
70	CHELTUIELI DE CAPITAL	134,000	37,000	171,000	0	0	45,000	45,000	81,000		
71	TITLUL XIII ACTIVE NEFINANCIARE	134,000	37,000	171,000	0	0	45,000	45,000	81,000		

Cod Indicator	Denumire indicatori	Prevederi anuale						Prevederi trimestriale			
		Buget initial	Influenta +/-	Buget rectificat	din care credite bugetare destinate stingerii platilor restante	Trim I	Trim II	Trim III	Trim IV		
B	A	1=5+6+7+8	2	3	4	5	6	7	8		
7101	Active fixe	134,000	37,000	171,000	0	0	45,000	45,000	81,000		
710130	Alte active fixe (inclusiv reparatii capitale)	134,000	37,000	171,000	0	0	45,000	45,000	81,000		
700250	Alte servicii in domeniile locuintelor, serviciilor si dezvoltarii comunale	134,000	37,000	171,000	0	0	45,000	45,000	81,000		
7402	Protectia mediului	192,190	-48,800	143,390	0	0	22,400	36,100	84,890		
70	CHELTUIELI DE CAPITAL	192,190	-48,800	143,390	0	0	22,400	36,100	84,890		
71	TITLUL XIII ACTIVE NEFINANCIARE	192,190	-48,800	143,390	0	0	22,400	36,100	84,890		
7101	Active fixe	192,190	-48,800	143,390	0	0	22,400	36,100	84,890		
710130	Alte active fixe (inclusiv reparatii capitale)	192,190	-48,800	143,390	0	0	22,400	36,100	84,890		
740205	Salubritate si gestiunea deseurilor	52,190	0	52,190	0	0	17,400	17,400	17,390		
74020502	Colectarea, tratarea si distrugerea deseurilor	52,190	0	52,190	0	0	17,400	17,400	17,390		
740206	Canalizarea si tratarea apelor reziduale	140,000	-48,800	91,200	0	0	5,000	18,700	67,500		
7902	Partea a V-a Actiuni economice	7,944,830	0	7,944,830	0	0	2,648,280	2,648,280	2,648,270		
8402	Transporturi	7,944,830	0	7,944,830	0	0	2,648,280	2,648,280	2,648,270		
70	CHELTUIELI DE CAPITAL	7,944,830	0	7,944,830	0	0	2,648,280	2,648,280	2,648,270		
71	TITLUL XIII ACTIVE NEFINANCIARE	7,944,830	0	7,944,830	0	0	2,648,280	2,648,280	2,648,270		
7101	Active fixe	7,944,830	0	7,944,830	0	0	2,648,280	2,648,280	2,648,270		
710130	Alte active fixe (inclusiv reparatii capitale)	7,944,830	0	7,944,830	0	0	2,648,280	2,648,280	2,648,270		
840203	Transport rutier	7,944,830	0	7,944,830	0	0	2,648,280	2,648,280	2,648,270		
84020301	Drumuri si poduri	7,944,830	0	7,944,830	0	0	2,648,280	2,648,280	2,648,270		
9602	Rezerve, Excedent/Deficit	-861,680	0	-861,680	0	0	-294,230	-242,930	-324,520		
9702	Rezerve	0	0	0	0	0	0	0	0		
9802	Excedent	0	0	0	0	0	0	0	0		
980297	Excedentul sectiunii de dezvoltare	0	0	0	0	0	0	0	0		
9902	Deficit	861,680	0	861,680	0	0	294,230	242,930	324,520		
990297	Deficitul sectiunii de dezvoltare	861,680	0	861,680	0	0	294,230	242,930	324,520		



PRIMAR,
CIOBAN EMIL

I - Credite de angajament
II - Credite bugetare

AVIZAT
DE CEE CLUJ N.A.F.
DIRECTIA GENERALA REGIONALA
A FINANTELOR PUBLICE CLUJ-NAPOCA
A-16 Avram Iancu nr. 19 Cluj-Napoca
INREGISTRAT NR. 57A-116
zila 03 luna 10 anul 2019

PROGRAMUL DE INVESTITII PUBLICE *)
PE GRUPE DE INVESTITII SI SURSE DE FINANTARE PENTRU
CENTRALIZATOR

CAPITOL/65.02, 67.02, 70.02, 74.02, 84.02 GRUPA/ SURSA	I/II	TOTAL	CHELTUIELI EFECTUATE până la 31.12.2018	PROGRAM 2019	ESALONAREA VALORII RĂMASE DE FINANȚA ESTIMARI			
					TRIM I	TRIM II	TRIM III	TRIM IV
0	I	2=3+...+9	3	4	6	7	8	9
TOTAL GENERAL								
1. Total surse de finanțare	I	10821,15	710	10111,15	0	3406,89	3360,13	3344,13
1.1 Surse proprii	I							
1.2 Credite interne	II							
1.3 Credite externe	I							
1.4 Buget local din care:	II			0,00	0	0	0	0
1.4.1 Active fixe	I			0,00	0	0	0	0
1.4.2 Reparatii capitale aferente activelor fixe	II							
1.4.3 Transferuri de capital	I							
1.4.4 Transferuri interne	II							
din care:								
1.4.4.1. Programe cu finantare rambursabila	I							
1.4.4.2. Programe PHARE si alte programe cu finantare nerambursabila	II							
1.4.4.3. Programe ISPA	I							
	II							

- mii lei -

CAPITOL/ 65.02, 67.02, 70.02, 74.02, 84.02 GRUPA/ SURSA	I/II	TOTAL	CHELTUIELI EFECTUATE până la 31.12.2018	PROGRAM 2019	ESALONAREA VALORII RĂMASE DE FINANȚATĂ				
					ESTIMARI				
					TRIM I	TRIM II	TRIM III	TRIM IV	
0									
1.4.4.4. Programe SAPARD	I	2=3+...+9	3	4	6	7	8	9	
1.4.4.5. Cofinanțarea asistentei financiare nerambursabile post-aderare	II								
1.4.4.6. Investiții ale agenților economici cu capital de stat	I								
1.4.5. Fondul national de dezvoltare rurala	II			9072,45	0	3024,15	3024,15	3024,15	
1.5 EXCEDENT SURSA E	I			0	0	0	0	0	
1.6 Fonduri externe AFIR	I			177,02	0	88,51	44,25	44,26	
1.7 Alte surse(excedent)	II	1571,68	710,00	861,68	0	294,23	291,73	275,72	
A. Obiective (proiecte) de investiții în continuare									
1. Total surse de finanțare	I	10415,96	710,00	9705,96	0,00	3271,82	3217,56	3216,58	
1.1 Surse proprii	II								
1.2 Credite interne	I								
1.3 Credite externe	II								
1.4 Buget local din care:	I			0,00	0,00	0,00	0,00	0,00	
4.1 Active fixe	II			0,00	0,00	0,00	0,00	0,00	
1.4.3 Transferuri de capital	I								
1.4.4 Transferuri interne	II								
din care:	I								
1.4.4.1. Programe cu finanțare rambursabila	II								
1.4.4.2. Programe PHARE si alte programe cu finanțare nerambursabila	I								
1.4.4.3. Programe ISPA	II								

- mij lei -

CAPITOL/ 65.02 ,67.02, 70.02, 74.02, 84.02 GRUPA/ SURSA	I/II	TOTAL	CHELTUIELI EFECTUATE până la 31.12.2018	PROGRAM 2019	ESALONAREA VALORII RĂMĂSE DE FINANȚATĂ				
					ESTIMARI				
					TRIM I	TRIM II	TRIM III	TRIM IV	
0									
1.4.4.4. Programe SAPARD	I	2=3+...+9	3	4	6	7	8	9	
	II								
1.4.4.5. Cofinanțarea asistentei financiare nerambursabile post-aderare	I								
	II								
1.4.4.6. Investiții ale agenților economici cu capital de stat	I								
	II								
1.4.5. Fondul national de dezvoltare rurala	I			9072,45	0,00	3024,15	3024,15	3024,15	
	II								
1.5 Fonduri externe de preaderare	I								
	II								
1.6 Fonduri externe AFIR	I			177,02	0	88,51	44,25	44,26	
	II								
1.7 Alte surse(excedent bugetar anii precedenti)	I	1166,49	710,00	456,49	0,00	159,16	149,16	148,17	
	II								
B. Obiective (proiecte) de investiții noi									
1. Total surse de finanțare	I	0,00		405,19	0,00	135,40	142,90	126,89	
	II								
1.1 Surse proprii	I								
	II								
1.3 Credite externe	I								
	II								
1.4 Buget local din care:	I	0		0	0	0	0	0	
	II								
1.4.1 Active fixe	I	0		0	0	0	0	0	
	II								
1.4.3 Transferuri de capital	I								
	II								
1.4.4 Transferuri interne	I								
	II								
din care:									
1.4.4.1. Programe cu finanțare rambursabila	I								
	II								
1.4.4.2. Programe PHARE si alte programe cu finanțare nerambursabila	I								
	II								
1.4.4.3. Programe ISPA	I								
	II								

- mii lei -

CAPITOL/ 65.02 ,67.02, 70.02, 74.02, 84.02 GRUPA/ SURSA	I/II	TOTAL	CHELTUIELI EFECTUATE până la 31.12.2018	PROGRAM 2019	ESALONAREA VALORII RĂMASE DE FINANȚATĂ				
					ESTIMĂRI				
					TRIM I	TRIM II	TRIM III	TRIM IV	
0									
1.4.1 Active fixe	I II	2=3+...+9	3	4	6	7	8	9	0
1.4.2 Reparații capitale aferente activelor fixe	I II				0	0	0	0	0
1.4.3 Transferuri de capital	I II								
1.4.4 Transferuri interne	I II								
din care:									
1.4.4.1. Programe cu finanțare rambursabilă	I II								
1.4.4.2. Programe PHARE și alte programe cu finanțare nerambursabilă	I II								
1.4.4.3. Programe ISPA	I II								
1.4.4.4. Programe SAPARD	I II								
1.4.4.5. Cofinanțarea asistenței financiare nerambursabile post-aderare	I II								
1.4.4.6. Investiții ale agenților economici cu capital de stat	I II								
1.4.5. Fondul național de dezvoltare	I II								
1.5 Fonduri externe de preaderare	I II								
1.6 Fonduri externe de postaderare	I II								
1.7 Alte surse(excedent bugetar anii precedenți)	I II	232	61	171	0	45	45	81	
A. Obiective (proiecte) de investiții în continuare									
1. Total surse de finanțare	I II	21		21	0	7	7	7	7
1.1 Surse proprii	I II								
1.2 Credite interne	I II								
1.3 Credite externe	I II								
1.4 Buget local din care:	I II			0	0	0	0	0	0
1.4.1 Active fixe	I II			0	0	0	0	0	0

- mii lei -

CAPITOL / 65.02 ,67.02, 70.02, 74.02, 84.02 GRUPA/ SURSA	I/II	TOTAL	CHELTUIELI EFECTUATE până la 31.12.2018	PROGRAM 2019	ESALONAREA VALORII RĂMASE DE FINANȚATĂ			
					ESTIMĂRI			
					TRIM I	TRIM II	TRIM III	TRIM IV
0	I	2=3+...+9	3	4	6	7	8	9
1.4.3 Transferuri de capital	II							
1.4.4 Transferuri interne	I							
din care:	II							
1.4.4.1. Programe cu finantare rambursabila	I							
1.4.4.2. Programe PHARE si alte programe cu finantare nerambursabila	II							
1.4.4.3. Programe ISPA	I							
1.4.4.4. Programe SAPARD	II							
1.4.4.5. Cofinantarea asistentei financiare nerambursabile post-aderare	I							
1.4.4.6. Investitii ale agentilor economici cu capital de stat	II							
1.4.5. Fondul national de dezvoltare	I							
1.5 Fonduri externe de preaderare	II							
1.6 Fonduri externe de postaderare	I							
1.7 Alte surse(excedent bugetar anii precedenti)	II	21		21	0	7	7	7
B. Obiective (proiecte) de investitii noi								
1. Total surse de finanțare	I	150		150	0	38	38	74
1.1 Surse proprii	II							
1.2 Credite interne	I							
1.3 Credite externe	II							
1.4 Buget local din care:	I							
1.4.1 Active fixe	II			0	0	0	0	0
1.4.3 Transferuri de capital	I			0	0	0	0	0
1.4.4 Transferuri interne	II							

CAPITOL/ 65.02, 67.02, 70.02, 74.02, 84.02 GRUPA/ SURSA	I/II	TOTAL	CHELTUIELI EFECTUATE până la 31.12.2018	PROGRAM 2019	ESALONAREA VALORII RĂMASE DE FINANȚA			
					ESTIMĂRI			
					TRIM I	TRIM II	TRIM III	TRIM IV
0	I	2=3+...+9	3	4	6	7	8	9
din care:	II							
1.4.4.1. Programe cu finantare rambursabila	I							
1.4.4.2. Programe PHARE si alte programe cu finantare nerambursabila	II							
1.4.4.3. Programe ISPA	I							
1.4.4.4. Programe SAPARD	II							
1.4.4.5. Cofinantarea asistentei financiare nerambursabile post-aderare	I							
1.4.4.6. Investitii ale agentilor economici cu capital de stat	II							
1.4.5. Fondul national de dezvoltare	I							
	II							
1.5 Fonduri externe de preaderare	I							
	II							
1.6 Fonduri externe de postaderare	I							
	II							
1.7 Alte surse(excedent bugetar anii precedenti)	I	150		150	0	38	38	74
	II							
C. Alte cheltuieli de investiții								
1. Total surse de finanțare	I							
	II							
1.1 Surse proprii	I							
	II							
1.2 Credite interne	I							
	II							
1.3 Credite externe	I							
	II							
1.4 Buget local din care:	I							
1.4.1 Active fixe	II							
1.4.2 Reparatii capitale aferente activelor fixe	I							
	II							
1.4.3 Transferuri de capital	I							
	II							
1.4.4 Transferuri interne	I							
din care:	II							

CAPITOL/ 65.02, 67.02, 70.02, 74.02, 84.02 GRUPA/ SURSA	I/II	TOTAL	CHELTUIELI EFECTUATE până la 31.12.2018	PROGRAM 2019	ESALONAREA VALORII RĂMASE DE FINANȚATĂ				
					ESTIMARI				
					TRIM I	TRIM II	TRIM III	TRIM IV	
0									
1.4.4.4. Programe SAPARD	I	2=3+...+9	3	4	6	7	8	9	
1.4.4.5. Cofinanțarea asistentei financiare nerambursabile post-aderare	II								
1.4.4.6. Investiții ale agenților economici cu capital de stat	I								
1.4.5. Fondul național de dezvoltare rurală	II								
1.5 Fonduri externe de preaderare	I	0							
1.6 Fonduri externe de postaderare	II								
1.7 Alte surse(excedent)	I	0		405,19	0,00	135,40	142,90	126,89	
II									
C. Alte cheltuieli de investiții									
1. Total surse de finanțare	I								
II									
1.1 Surse proprii	I								
II									
1.2 Credite interne	I								
II									
1.3 Credite externe	I								
II									
1.4 Buget local din care:	I								
II									
1.4.1 Active fixe	I								
II									
1.4.2 Reparații capitale aferente activelor fixe	I								
II									
1.4.3 Transferuri de capital	I								
II									
1.4.4 Transferuri interne	I								
II									
din care:	I								
II									
1.4.4.1. Programe cu finanțare rambursabilă	I								
II									
1.4.4.2. Programe PHARE și alte programe cu finanțare nerambursabilă	I								
II									
1.4.4.3. Programe ISPA	I								
II									
1.4.4.4. Programe SAPARD	I								
II									

- mii lei -

CAPITOL/ 65.02 ,67.02, 70.02, 74.02, 84.02 GRUPA/ SURSA	I/II	TOTAL	CHELTUIELI EFECTUATE până la 31.12.2018	PROGRAM 2019	ESALONAREA VALORII RĂMASE DE FINANȚA			
					ESTIMĂRI			
					TRIM I	TRIM II	TRIM III	TRIM IV
0	I	2=3+...+9	3	4	6	7	8	9
1.4.4.5. Cofinanțarea asistenței financiare nerambursabile post-aderare	I							
1.4.4.6. Investiții ale agenților economici cu capital de stat	II							
1.4.5. Fondul național de dezvoltare	I							
1.5 Fonduri externe de preaderare	II							
1.6 Fonduri externe de postaderare	I							
1.7 Alte surse	II							
1.7 Alte surse	II							
a. Achiziții de imobile								
1. Total surse de finanțare	I							
1.1 Surse proprii	II							
1.2 Credite interne	I							
1.3 Credite externe	II							
1.4 Buget local din care:	I							
1.4.1 Active fixe	II							
1.4.3 Transferuri de capital	I							
1.4.4 Transferuri interne	II							
din care:	I							
1.4.4.1. Programe cu finanțare rambursabilă	II							
1.4.4.2. Programe PHARE și alte programe cu finanțare nerambursabilă	I							
1.4.4.3. Programe ISPA	II							
1.4.4.4. Programe SAPARD	I							
	II							

- mij lei -

CAPITOL/ 65.02 ,67.02, 70.02, 74.02, 84.02 GRUPA/ SURSA	I/II	TOTAL	CHELTUIELI EFECTUATE până la 31.12.2018	PROGRAM 2019	ESALONAREA VALORII RĂMĂSE DE FINANȚĂ			
					ESTIMARI			
					TRIM I	TRIM II	TRIM III	TRIM IV
0	I	2=3+...+9	3	4	6	7	8	9
1.4.4.5. Cofinanțarea asistentei financiare nerambursabile post-aderare	I							
1.4.4.6. Investiții ale agenților economici cu capital de stat	II							
1.4.5. Fondul național de dezvoltare	I							
	II							
1.5 Fonduri externe de preaderare	I							
	II							
1.6 Fonduri externe de postaderare	I							
	II							
1.7 Alte surse	I							
	II							
b. Dotari independente								
1. Total surse de finanțare	I							
	II							
1.1 Surse proprii	I							
	II							
1.2 Credite interne	I							
	II							
1.3 Credite externe	I							
	II							
1.4 Buget local din care:	I							
	II							
1.4.1 Active fixe	I							
	II							
1.4.3 Transferuri de capital	I							
	II							
1.4.4 Transferuri interne	I							
	II							
din care:								
1.4.4.1. Programe cu finanțare rambursabila	I							
	II							
1.4.4.2. Programe PHARE si alte programe cu finanțare nerambursabila	I							
	II							
1.4.4.3. Programe ISPA	I							
	II							
1.4.4.4. Programe SAPARD	I							
	II							

- mij lei -

CAPITOL/ 65.02 ,67.02, 70.02, 74.02, 84.02 GRUPA/ SURSA	I/II	TOTAL	CHELTUIELI EFECTUATE până la 31.12.2018	PROGRAM 2019	ESALONAREA VALORII RĂMASE DE FINANȚĂ			
					ESTIMARI			
					TRIM I	TRIM II	TRIM III	TRIM IV
0	I	2=3+...+9	3	4	6	7	8	9
1.4.4.5. Cofinanțarea asistenței financiare nerambursabile post-aderare	I							
1.4.4.6. Investiții ale agenților economici cu capital de stat	II							
1.4.5. Fondul național de dezvoltare	I							
1.5 Fonduri externe de preaderare	II							
1.6 Fonduri externe de postaderare	I							
1.7 Alte surse	II							
c. Chelt. pt elab SPF, SF si a altor studii								
1. Total surse de finanțare	I							
1.1 Surse proprii	II							
1.2 Credite interne	I							
1.3 Credite externe	II							
1.4 Buget local din care:	I							
1.4.1 Active fixe	II							
1.4.3 Transferuri de capital	I							
1.4.4 Transferuri interne	II							
din care:	I							
1.4.4.1. Programe cu finanțare rambursabila	II							
1.4.4.2. Programe PHARE si alte programe cu finanțare nerambursabila	I							
1.4.4.3. Programe ISPA	II							
1.4.4.4. Programe SAPARD	I							
1.4.4.5. Cofinanțarea asistenței financiare	II							

- mii lei -

- mii lei -

CAPITOL/ 65.02, 67.02, 70.02, 74.02, 84.02 GRUPA/ SURSA	I/II	TOTAL	CHELTUIELI EFECTUATE până la 31.12.2018	PROGRAM 2019	ESALONAREA VALORII RĂMASE DE FINANȚA			
					ESTIMĂRI			
					TRIM I	TRIM II	TRIM III	TRIM IV
0	I	2=3+...+9	3	4	6	7	8	9
nerambursabile post-aderare	II							
1.4.6. Investiții ale agenților economici cu capital de stat	I							
	II							
1.4.5. Fondul national de dezvoltare	I							
	II							
1.5 Fonduri externe de preaderare	I							
	II							
1.6 Fonduri externe de postaderare	I							
	II							
1.7 Alte surse	I							
	II							
1. Total surse de finanțare	I							
	II							
1.1 Surse proprii	I							
	II							
1.2 Credite interne	I							
	II							
1.3 Credite externe	I							
	II							
1.4 Buget local din care:	I							
	II							
1.4.1 Active fixe	I							
	II							
1.4.3 Transferuri de capital	I							
	II							
1.4.4 Transferuri interne	I							
	II							
din care:								
1.4.4.1. Programe cu finanțare rambursabila	I							
	II							
1.4.4.2. Programe PHARE si alte programe cu finanțare nerambursabila	I							
	II							
1.4.4.3. Programe ISPA	I							
	II							
1.4.4.4. Programe SAPARD	I							
	II							
1.4.4.5. Cofinanțarea asistentei financiare nerambursabile post-aderare	I							
	II							
1.4.4.6. Investiții ale agenților economici cu capital de stat	I							
	II							

CAPITOL/ 65.02, 67.02, 70.02, 74.02, 84.02 GRUPA/ SURSA	I/II	TOTAL	CHELTUIELI EFECTUATE până la 31.12.2018	PROGRAM 2019	ESALONAREA VALORII RĂMĂSE DE FINANȚA			
					ESTIMARI			
					TRIM1	TRIM II	TRIM III	TRIM IV
1.4.5. Fondul national de dezvoltare	1	2=3+...+9	3	4	6	7	8	9
1.5 Fonduri externe de preaderare	I							
	II							
1.6 Fonduri externe de postaderare	I							
	II							
1.7 Alte surse	I							
	II							
e. Alte cheltuieli asimilate investițiilor								
1. Total surse de finanțare								
1.1 Surse proprii	I							
	II							
1.2 Credite interne	I							
	II							
1.3 Credite externe	I							
	II							
1.4 Buget local din care:	I							
1.4.1 Active fixe	I							
	II							
1.4.2 Reparatii capitale aferente activelor fixe	I							
	II							
1.4.3 Transferuri de capital	I							
	II							
1.4.4 Transferuri interne	I							
	II							
din care:								
1.4.4.1. Programe cu finantare rambursabila	I							
	II							
1.4.4.2. Programe PHARE si alte programe cu finantare nerambursabila	I							
	II							
1.4.4.3. Programe ISPA	I							
	II							
1.4.4.4. Programe SAPARD	I							
	II							
1.4.4.5. Cofinantarea asistentei financiare nerambursabile post-aderare	I							
	II							
1.4.4.6. Investitii ale agentilor economici cu capital de stat	I							
	II							
1.4.5. Fondul national de dezvoltare	I							

- mil. lei -

CAPITOL/ 65.02, 67.02, 70.02, 74.02, 84.02 GRUPA/ SURSA	I/II	TOTAL	CHELTUIELI EFECTUATE până la 31.12.2018	PROGRAM 2019	ESALONAREA VALORII RĂMASE DE FINANȚATĂ			
					ESTIMĂRI			
					TRIM I	TRIM II	TRIM III	TRIM IV
0	I II	2=3+...+9	3	4	6	7	8	9
1.5 Fonduri externe de preaderare	I II							
1.6 Fonduri externe de postaderare	I II							
1.7 Alte surse	I II							
CAP 65.02								
TOTAL GENERAL	I II	1770,13	40	1741,93	0	606,21	561,95	573,77
1. Total surse de finanțare								
1.1 Surse proprii	I II							
1.2 Credite interne	I II							
1.3 Credite externe	I II							
1.4 Buget local din care:	I II	0	0	0	0	0	0	0
1.4.1 Active fixe	I II	0	0	0	0	0	0	0
1.4.2 Reparatii capitale aferente activelor fixe	I II							
1.4.3 Transferuri de capital	I II							
1.4.4 Transferuri interne	I II							
din care:								
1.4.4.1. Programe cu finanțare rambursabila	I II							
1.4.4.2. Programe PHARE si alte programe cu finanțare nerambursabila	I II							
1.4.4.3. Programe ISPA	I II							
1.4.4.4. Programe SAPARD	I II							
1.4.4.5. Cofinanțarea asistentei financiare nerambursabile post-aderare	I II							
1.4.4.6. Investiții ale agenților economici cu capital de stat	I II							
1.4.5. Fondul national de dezvoltare rurala	I							

- mil lei -

CAPITOL/ 65.02 ,67.02, 70.02, 74.02, 84.02 GRUPA/ SURSA	I/II	TOTAL	CHELTUIELI EFECTUATE până la 31.12.2018	PROGRAM 2019	ESALONAREA VALORII RĂMASE DE FINANȚATĂ				
					ESTIMĂRI				
					TRIM1	TRIM II	TRIM III	TRIM IV	
0	I	2=3+...+9	3	4	6	7	8	9	
	II	1469	19	1450	0	483	483	484	
1.5 Fonduri externe de preaderare	I								
	II								
1.6 Fonduri AFIR	I	198,02	21	177,02	0	88,51	44,25	44,26	
	II								
1.7 Alte surse(excedent bugetar anii precedenti)	I	0	0	114,91	0	34,7	34,7	45,51	
	II								
A. Obiective (proiecte) de investiții în continuare									
1. Total surse de finanțare	I	1770,13	40	1741,93	0	606,21	561,95	573,77	
	II								
1.1 Surse proprii	I								
	II								
1.2 Credite interne	I								
	II								
1.3 Credite externe	I								
	II								
1.4 Buget local din care:	I								
	II								
1.4.1 Active fixe	I								
	II								
1.4.3 Transferuri de capital	I								
	II								
1.4.4 Transferuri interne	I								
	II								
din care:									
1.4.4.1. Programe cu finanțare rambursabila	I								
	II								
1.4.4.2. Programe PHARE si alte programe cu finanțare nerambursabila	I								
	II								
1.4.4.3. Programe ISPA	I								
	II								
1.4.4.4. Programe SAPARD	I								
	II								
1.4.4.5. Cofinanțarea asistentei financiare nerambursabile post-aderare	I								
	II								
1.4.4.6. Investitii ale agentilor economici cu capital de stat	I								
	II								
1.4.5. Fondul national de dezvoltare	I	1469	19	1450	0	483	483	484	
	II								
1.5 Fonduri externe de preaderare	I								
	II								

- mij lei -

CAPITOL/ 65.02 ,67.02, 70.02, 74.02, 84.02 GRUPA/ SURSA	PROGRAM 2019				ESALONAREA VALORII RĂMASE DE FINANȚĂ ESTIMĂRI				- mii lei - FINANȚĂ
	I/II	TOTAL	CHELTUIELI EFECTUATE până la 31.12.2018	PROGRAM 2019	TRIM I	TRIM II	TRIM III	TRIM IV	
C. Alte cheltuieli de investiții									
1. Total surse de finanțare	I								
1.1 Surse proprii	II								
1.2 Credite interne	I								
1.3 Credite externe	II								
1.4 Buget local din care:	I								
1.4.1 Active fixe	II								
1.4.2 Reparații capitale aferente activelor fixe	I								
1.4.3 Transferuri de capital	II								
1.4.4 Transferuri interne	I								
din care:	II								
1.4.4.1. Programe cu finanțare rambursabilă	I								
1.4.4.2. Programe PHARE și alte programe cu finanțare nerambursabilă	II								
1.4.4.3. Programe ISPA	I								
1.4.4.4. Programe SAPARD	II								
1.4.4.5. Cofinanțarea asistenței financiare nerambursabile post-aderare	I								
1.4.4.6. Investiții ale agenților economici cu capital de stat	II								
1.4.5. Fondul național de dezvoltare	I								
1.5 Fonduri externe de preaderare	II								
1.6 Fonduri externe de postaderare	I								
1.7 Alte surse	II								
67.02	I								
TOTAL GENERAL		387	277	110	0	85	20	5	

CAPITOL/ 65.02 ,67.02, 70.02, 74.02, 84.02 GRUPA/ SURSA	I/II	TOTAL	CHELTUIELI EFECTUATE până la 31.12.2018	PROGRAM 2019	ESALONAREA VALORII RĂMASE DE FINANȚATĂ			
					ESTIMARI			
					TRIM I	TRIM II	TRIM III	TRIM IV
0	I	2=3+...+9	3	4	6	7	8	9
1.1 Surse proprii	II							
1.2 Credite interne	I							
1.3 Credite externe	II							
1.4 Buget local din care:	I							
1.4.1 Active fixe	II							
1.4.3 Transferuri de capital	I							
1.4.4 Transferuri interne	II							
din care:	I							
1.4.4.1. Programe cu finanțare rambursabilă	II							
1.4.4.2. Programe PHARE și alte programe cu finanțare nerambursabilă	I							
1.4.4.3. Programe ISPA	II							
1.4.4.4. Programe SAPARD	I							
1.4.4.5. Cofinanțarea asistenței financiare nerambursabile post-aderare	II							
1.4.4.6. Investiții ale agenților economici cu capital de stat	I							
1.4.5. Fondul național de dezvoltare rurală	II			0	0	0	0	0
1.5 Fonduri externe de preaderare	I							
1.6 Fonduri externe de postaderare	II							
1.7 Alte surse(excedent bugetar anii precedenți)	I	287	277	10	0	10	0	0
II								
B. Obiective (proiecte) de investiții noi								
1. Total surse de finanțare	I	100	0	100	0	75	20	5
II								
1.1 Surse proprii	I							
II								
1.2 Credite interne	I							
II								

- mii lei -

CAPITOL / 65.02 ,67.02, 70.02, 74.02, 84.02 GRUPA/ SURSA	I/II	TOTAL	CHELTUIELI EFECTUATE până la 31.12.2018	PROGRAM 2019	ESALONAREA VALORII RĂMASE DE FINANȚATĂ			
					ESTIMARI			
					TRIM I	TRIM II	TRIM III	TRIM IV
0	I	2=3+...+9	3	4	6	7	8	9
1.3 Credite externe	II							
1.4 Buget local din care:	I	0	0	0	0	0	0	0
1.4.1 Active fixe	II	0	0	0	0	0	0	0
1.4.3 Transferuri de capital	I							
1.4.4 Transferuri interne	II							
din care:	I							
1.4.4.1. Programe cu finanțare rambursabila	II							
1.4.4.2. Programe PHARE și alte programe cu finanțare nerambursabila	I							
1.4.4.3. Programe ISPA	II							
1.4.4.4. Programe SAPARD	I							
1.4.4.5. Cofinanțarea asistenței financiare nerambursabile post-aderare	II							
1.4.4.6. Investiții ale agenților economici cu capital de stat	I							
1.4.5. Fondul național de dezvoltare	II							
1.5 Fonduri externe de preaderare	I							
1.6 Fonduri externe de postaderare	II							
1.7 Alte surse(excedent bugetar anii precedenti)	I	100	0	100	0	75	20	5
II								
C. Alte cheltuieli de investiții								
1. Total surse de finanțare	I							
II								
1.1 Surse proprii	I							
II								
1.2 Credite interne	I							
II								
1.3 Credite externe	I							
II								
1.4 Buget local	I							
II								

- mii lei -

CAPITOL/ 65.02, 67.02, 70.02, 74.02, 84.02 GRUPA/ SURSA	I/II	TOTAL	CHELTUIELI EFECTUATE până la 31.12.2018	PROGRAM 2019	ESALONAREA VALORII RĂMASE DE FINANȚATĂ			
					ESTIMARI			
					TRIM I	TRIM II	TRIM III	TRIM IV
0	I	2=3+...+9	3	4	6	7	8	9
din care:	II							
1.4.1 Active fixe	I							
	II							
1.4.2 Reparatii capitale aferente activelor fixe	I							
	II							
1.4.3 Transferuri de capital	I							
	II							
1.4.4 Transferuri interne	I							
	II							
din care:	I							
1.4.4.1. Programe cu finantare rambursabila	II							
1.4.4.2. Programe PHARE si alte programe cu finantare nerambursabila	I							
	II							
1.4.4.3. Programe ISPA	I							
	II							
1.4.4.4. Programe SAPARD	I							
	II							
1.4.4.5. Cofinantarea asistentei financiare nerambursabile post-aderare	I							
	II							
1.4.4.6. Investitii ale agentilor economici cu capital de stat	I							
	II							
1.4.5. Fondul national de dezvoltare	I							
	II							
1.5 Fonduri externe de preaderare	I							
	II							
1.6 Fonduri externe de postaderare	I							
	II							
1.7 Alte surse	I							
	II							
70.02								
TOTAL GENERAL	I							
1.. Total surse de finantare	II	232	61	171	0	45	45	81
1.1 Surse proprii	I							
	II							
1.2 Credite interne	I							
	II							
1.3 Credite externe	I							
	II							
1.4 Buget local din care:	I			0	0	0	0	0
	II							

- mii lei -

CAPITOL/ 65.02 ,67.02, 70.02, 74.02, 84.02 GRUPA/ SURSA	I/II	TOTAL	CHELTUIELI EFECTUATE până la 31.12.2018	PROGRAM 2019	ESALONAREA VALORII RĂMĂSE DE FINANȚA ESTIMĂRI			
					TRIM I	TRIM II	TRIM III	TRIM IV
					6	7	8	9
0								
1.4.4.1. Programe cu finanțare rambursabilă	I II	2=3+...+9	3	4				
1.4.4.2. Programe PHARE și alte programe cu finanțare nerambursabilă	I II							
1.4.4.3. Programe ISPA	I II							
1.4.4.4. Programe SAPARD	I II							
1.4.4.5. Cofinanțarea asistenței financiare nerambursabile post-aderare	I II							
1.4.4.6. Investiții ale agenților economici cu capital de stat	I II							
1.4.5. Fondul național de dezvoltare	I II							
1.5 Fonduri externe de preaderare	I II							
1.6 Fonduri externe de postaderare	I II							
1.7 Alte surse(excedent bugetar anii precedenti)	I II							
74.02								
TOTAL GENERAL	I II			143,39	0	22,4	36,1	84,89
1. Total surse de finanțare								
1.1 Surse proprii	I II							
1.2 Credite interne	I II							
1.3 Credite externe	I II							
1.4 Buget local din care:	I II			0	0	0	0	0
1.4.1 Active fixe	I II			0	0	0	0	0
1.4.2 Reparații capitale aferente activelor fixe	I II							
1.4.3 Transferuri de capital	I II							
1.4.4 Transferuri interne	I II							
din care:								
1.4.4.1. Programe cu finanțare rambursabilă	I							

- mij lei -

CAPITOL/ GRUPA/ SURSA	I/II	TOTAL	CHELTUIELI EFECTUATE până la 31.12.2018	PROGRAM 2019	ESALONAREA VALORII RĂMĂSE DE FINANȚATĂ				
					ESTIMARI				
					TRIM I	TRIM II	TRIM III	TRIM IV	
0	I	2=3+...+9	3	4	6	7	8	9	
1.4.4.2. Programe PHARE si alte programe cu finantare nerambursabila	II								
1.4.4.3. Programe ISPA	I								
1.4.4.4. Programe SAPARD	II								
1.4.4.5. Cofinantarea asistentei financiare nerambursabile post-aderare	I								
1.4.4.6. Investitii ale agentilor economici cu capital de stat	II								
1.4.5. Fondul national de dezvoltare	I								
1.5 Fonduri externe de preaderare	II								
1.6 Fonduri externe de postaderare	I								
1.7 Alte surse(excedent bugetar anii precedenti)	II			143,39	0	22,4	36,1	84,89	
A. Obiective (proiecte) de investitii în continuare									
1. Total surse de finantare	I								
1.1 Surse proprii	II								
1.2 Credite interne	I								
1.3 Credite externe	II								
1.4 Buget local din care:	I								
1.4.1 Active fixe	II								
1.4.3 Transferuri de capital	I								
1.4.4 Transferuri interne	II								
din care:	I								
1.4.4.1. Programe cu finantare rambursabila	II								
1.4.4.2. Programe PHARE si alte programe cu finantare nerambursabila	I								

- mii lei -

CAPITOL/ 65.02, 67.02, 70.02, 74.02, 84.02 GRUPA/ SURSA	I/II	TOTAL	CHELTUIELI EFECTUATE până la 31.12.2018	PROGRAM 2019	ESALONAREA VALORII RĂMASE DE FINANȚĂ				
					ESTIMARI				
					TRIM I	TRIM II	TRIM III	TRIM IV	
0									
1.4.4.3. Programe ISPA	I	2=3+...+9	3	4	6	7	8	9	
1.4.4.4. Programe SAPARD	II								
1.4.4.5. Cofințarea asistentei financiare nerambursabile post-aderare	I								
1.4.4.6. Investiții ale agenților economici cu capital de stat	II								
1.4.5. Fondul național de dezvoltare	I								
1.5 Fonduri externe de preaderare	II								
1.6 Fonduri externe de postaderare	I								
1.7 Alte surse	II								
B. Obiective (proiecte) de investiții noi									
1. Total surse de finanțare	I			143,39	0	22,4	36,1	84,89	
1.1 Surse proprii	II								
1.2 Credite interne	I								
1.3 Credite externe	II								
1.4 Buget local din care:	I								
1.4.1 Active fixe	II								
1.4.3 Transferuri de capital	I								
1.4.4 Transferuri interne	II								
din care:	I								
1.4.4.1. Programe cu finanțare rambursabilă	II								
1.4.4.2. Programe PHARE și alte programe cu finanțare nerambursabilă	I								
1.4.4.3. Programe ISPA	II								
1.4.4.4. Programe SAPARD	I								
	II								

- mii lei -

CAPITOL/65.02 ,67.02, 70.02, 74.02, 84.02 GRUPA/ SURSA	I/II	TOTAL	CHELTUIELI EFECTUATE până la 31.12.2018	PROGRAM 2019	ESALONAREA VALORII RĂMASE DE FINANȚATĂ			
					ESTIMARI			
					TRIM I	TRIM II	TRIM III	TRIM IV
0	I	2=3+...+9	3	4	6	7	8	9
1.4.4.5. Cofinanțarea asistentei financiare nerambursabile post-aderare	II							
1.4.4.6. Investiții ale agenților economici cu capital de stat	II							
1.4.5. Fondul național de dezvoltare	I							
	II							
1.5 Fonduri externe de preaderare	I							
	II							
1.6 Fonduri externe de postaderare	I							
	II							
1.7 Alte surse(excedent bugetar anii precedenti)	I			143,39	0	22,4	36,1	84,89
	II							
C. Alte cheltuieli de investiții								
1. Total surse de finanțare	I							
	II							
1.1 Surse proprii	I							
	II							
1.2 Credite interne	I							
	II							
1.3 Credite externe	I							
	II							
1.4 Buget local din care:	I							
	II							
1.4.1 Active fixe	I							
	II							
1.4.2 Reparatii capitale aferente activelor fixe	I							
	II							
1.4.3 Transferuri de capital	I							
	II							
1.4.4 Transferuri interne	I							
din care:	II							
1.4.4.1. Programe cu finanțare rambursabila	I							
	II							
1.4.4.2. Programe PHARE si alte programe cu finanțare nerambursabila	I							
	II							
1.4.4.3. Programe ISPA	I							
	II							
1.4.4.4. Programe SAPARD	I							
	II							
1.4.4.5. Cofinanțarea asistentei financiare nerambursabile post-aderare	I							
	II							

- mii lei -

CAPITOL/ 65.02 ,67.02, 70.02, 74.02, 84.02 GRUPA/ SURSA	I/II	TOTAL	CHELTUIELI EFECTUATE până la 31.12.2018	PROGRAM 2019	ESALONAREA VALORII RĂMASE DE FINANȚATĂ			
					ESTIMARI			
					TRIM I	TRIM II	TRIM III	TRIM IV
	1	2=3+...+9	3	4	6	7	8	9
1.4.4.6. Investiții ale agenților economici cu capital de stat	I							
1.4.5. Fondul național de dezvoltare	II							
1.5 Fonduri externe de preaderare	I							
1.6 Fonduri externe de postaderare	II							
1.7 Alte surse(excedent bugetar anii precedenti)	I			0	0	0	0	0
II								
84.02								
TOTAL GENERAL	I	8276,83	332	7944,83	0	2648,28	2648,28	2648,27
1. Total surse de finanțare	II							
1.1 Surse proprii	I							
1.2 Credite interne	II							
1.3 Credite externe	I							
II								
1.4 Buget local din care:	I							
II								
1.4.1 Active fixe	I							
II								
1.4.2 Reparatii capitale aferente activelor fixe	I							
II								
1.4.3 Transferuri de capital	I							
II								
1.4.4 Transferuri interne	I							
II								
din care:								
1.4.4.1. Programe cu finanțare rambursabila	I							
II								
1.4.4.2. Programe PHARE si alte programe cu finanțare nerambursabila	I							
II								
1.4.4.3. Programe ISPA	I							
II								
1.4.4.4. Programe SAPARD	I							
II								
1.4.4.5. Cofinanțarea asistenței financiare nerambursabile post-aderare	I							
II								
1.4.4.6. Investiții ale agenților economici cu	I							

- mii lei -

- mii lei -

CAPITOL / 65.02 ,67.02, 70.02, 74.02, 84.02 GRUPA/ SURSA	I/II	TOTAL	CHELTUIELI EFECTUATE până la 31.12.2018	PROGRAM 2019	ESALONAREA VALORII RĂMASE DE FINANȚATĂ			
					ESTIMĂRI			
					TRIM I	TRIM II	TRIM III	TRIM IV
0	I	2=3+...+9	3	4	6	7	8	9
capital de stat	II							
1.4.5. Fondul national de dezvoltare rurala	I	7954,45	332	7622,45	0	2540,82	2540,82	2540,81
	II							
1.5 Fonduri externe de	I							
	II							
1.6 Fonduri externe de	I							
	II							
1.7 Alte surse(excedent bugetar anii precedenti)	I			322,38	0	107,46	107,46	107,46
	II							
A. Obiective (proiecte) de investiții în continuare								
1. Total surse de finanțare	I	8276,83	332	7944,83	0	2648,28	2648,28	2648,27
	II							
1.1 Surse proprii	I							
	II							
1.2 Credite interne	I							
	II							
1.3 Credite externe	I							
	II							
1.4 Buget local	I							
din care:	II							
1.4.1 Active fixe	I							
	II							
1.4.3 Transferuri de capital	I							
	II							
1.4.4 Transferuri interne	I							
	II							
din care:								
1.4.4.1. Programe cu finantare rambursabila	I							
	II							
1.4.4.2. Programe PHARE si alte programe cu finantare nerambursabila	I							
	II							
1.4.4.3. Programe ISPA	I							
	II							
1.4.4.4. Programe SAPARD	I							
	II							
1.4.4.5. Cofinantarea asistentei financiare nerambursabile post-aderare	I							
	II							
1.4.4.6. Investitii ale agentilor economici cu capital de stat	I							
	II							
1.4.5. Fondul national de dezvoltare	I	7954,45	332	7622,45	0	2540,82	2540,82	2540,81
	II							

CAPITOL/ 65.02, 67.02, 70.02, 74.02, 84.02 GRUPA/ SURSA	I/II	TOTAL	CHELTUIELI EFECTUATE până la 31.12.2018	PROGRAM 2019	ESALONAREA VALORII RĂMASE DE FINANȚA			
					ESTIMARI			
					TRIM I	TRIM II	TRIM III	TRIM IV
0								
1.5 Fonduri externe de preaderare	I	2=3+...+9	3	4	6	7	8	9
1.6 Fonduri externe de postaderare	II							
1.7 Alte surse(excedent bugetar anii precedenti)	I			322,38	0	107,46	107,46	107,46
II								
B. Obiective (proiecte) de investiții noi								
1. Total surse de finanțare	I							
II								
1.1 Surse proprii	I							
II								
1.2 Credite interne	I							
II								
1.3 Credite externe	I							
II								
1.4 Buget local din care:	I							
II								
1.4.1 Active fixe	I							
II								
1.4.3 Transferuri de capital	I							
II								
1.4.4 Transferuri interne	I							
II								
din care:								
1.4.4.1. Programe cu finanțare rambursabila	I							
II								
1.4.4.2. Programe PHARE si alte programe cu finanțare nerambursabila	I							
II								
1.4.4.3. Programe ISPA	I							
II								
1.4.4.4. Programe SAPARD	I							
II								
1.4.4.5. Cofinanțarea asistentei financiare nerambursabile post-aderare	I							
II								
1.4.4.6. Investiții ale agenților economici cu capital de stat	I							
II								
1.4.5. Fondul national de dezvoltare rurala	I							
II								
1.5 Fonduri externe de preaderare	I							
II								
1.6 Fonduri externe de postaderare	I							
II								

- mil lei -


CAPITOL/ 65.02 ,67.02, 70.02, 74.02, 84.02 GRUPA/ SURSA	I/II	TOTAL	CHELTUIELI EFECTUATE până la 31.12.2018	PROGRAM 2019	ESALONAREA VALORII RĂMASE DE FINANȚATĂ			
					ESTIMARI			
					TRIM I	TRIM II	TRIM III	TRIM IV
0								
1.7 Alte surse(excedent bugetar anii precedenti)	I	2=3+...+9	3	4	6	7	8	9
	II							
C. Alte cheltuieli de investiții								
1. Total surse de finanțare	I							
	II							
1.1 Surse proprii	I							
	II							
1.2 Credite interne	I							
	II							
1.3 Credite externe	I							
	II							
1.4 Buget local din care:	I							
	II							
1.4.1 Active fixe	I							
	II							
1.4.2 Reparatii capitale aferente activelor fixe	I							
	II							
1.4.3 Transferuri de capital	I							
	II							
1.4.4 Transferuri interne	I							
	II							
din care:								
1.4.4.1. Programe cu finantare rambursabila	I							
	II							
1.4.4.2. Programe PHARE si alte programe cu finantare nerambursabila	I							
	II							
1.4.4.3. Programe ISPA	I							
	II							
1.4.4.4. Programe SAPARD	I							
	II							
1.4.4.5. Cofinantarea asistentei financiare nerambursabile post-aderare	I							
	II							
1.4.4.6. Investitii ale agentilor economici cu capital de stat	I							
	II							
1.4.5. Fondul national de dezvoltare	I							
	II							
1.5 Fonduri externe de preaderare	I							
	II							
1.6 Fonduri externe de postaderare	I							
	II							
1.7 Alte surse(excedent bugetar anii precedenti)	I							
	II							

- mii lei -

- mii lei -

CAPITOL/ 65.02 ,67.02, 70.02, 74.02, 84.02 GRUPA/ SURSA	I/II	TOTAL	CHELTUIELI EFECTUATE până la 31.12.2018.	PROGRAM 2019	DESALONAREA VALORII RĂMASE DE FINANȚATĂ			
					ESTIMĂRI			
					TRIM I	TRIM II	TRIM III	TRIM IV
0	1	2=3+...+9	3	4	6	7	8	9

Primar
Cioban Emilia



Contabil
Pop Alexandra Maria