



ROMÂNIA
JUDEȚUL CLUJ
COMUNA DĂBÂCA
CONSILIUL LOCAL

Localitatea Dăbâca, Nr. 339, Județul Cluj, Cod postal 407265
Telefon/ Fax 0264 - 355973, 0264 - 355951
E-mail: contact@primaria-dabaca.ro

HOTĂRÂREA NR. 10
din 02.02.2022

**privind aprobarea excedentului bugetar rezultat la încheierea
exercițiului financiar al anului 2021**

Consiliul Local al comunei Dăbâca, întrunit în ședință extraordinară la data de 02.02.2022;
- referatul de aprobare nr. 329 din 28.01.2022 al primarului privind aprobarea excedentului bugetar rezultat la încheierea exercițiului financiar al anului 2021;
- raportul de specialitate a d-nei Pop Alexandra - Maria, înregistrat sub nr. 330 din 28.01.2022 privind aprobarea excedentului bugetar rezultat la încheierea exercițiului financiar al anului 2021;
- proiectul de hotărâre nr. 331 din 28.01.2022 inițiat de către primarul comunei Dăbâca;
- prevederile art. 58 din Legea nr. 273/2006 privind finanțele publice locale cu modificările și completările ulterioare;
- prevederile art. 129, alin. (4), lit. (a) din Ordonanța de Urgență nr. 57/2019 privind Codul administrativ;
Văzând rapoartele de avizare ale comisiilor de specialitate nr. 1, 2 și 3 din cadrul Consiliului Local Dăbâca;
În temeiul prevederilor art. 196, alin. (1), lit. (a) din Ordonanța de Urgență nr. 57/2019 privind Codul administrativ;

H O T Ă R Ă Ș T E :


Art.1. Se aprobă excedentul bugetar rezultat la încheierea exercițiului financiar al anului 2021, în sumă de **1.431.527,04 lei**.

Art. 2. Se stabilește destinația excedentului bugetar al anului 2021 în anul 2022, **în sumă totală de 1.431.527,04 lei**, din care: suma de **1.216.000,00 lei pentru secțiunea de dezvoltare**, diferența de **215.527,04 lei rămân în excedent, urmând a se stabili destinația lor, prin HCL-uri ulterioare.**

Art. 3. Cu ducere la îndeplinire a prezentei se încredințează Primarul comunei Dăbâca.

Art. 4. Prezenta Hotărâre se comunică primarului, secretarului general al comunei, Compartimentului Contabilitate, Resurse Umane Impozite și taxe, Instituției Prefectului Județului Cluj și Agenției Naționale de Administrare Fiscală – DGRFP Cluj - Napoca.

PREȘEDINTE ȘEDINȚĂ,
BORȘAN SORIN IOAN



AVIZEAZĂ
SECRETAR GEN. UAT
HODIȘ BRÎNDUȘA

NUMĂR CONSILIERI ÎN FUNCȚIE 9
NUMĂR CONSILIERI PREZENȚI 9
NUMĂR DE VOTURI PENTRU 9



ROMÂNIA
JUDEȚUL CLUJ
COMUNA DĂBĂCA
CONSILIUL LOCAL

Localitatea Dăbâca, Nr. 339, Județul Cluj, Cod postal 407265
Telefon/ Fax 0264 - 355973, 0264 - 355951
E-mail: contact@primaria-dabaca.ro

HOTĂRÂREA NR. 11
din 02.02.2022

privind aprobarea bugetului unitații administrativ – teritoriale Dăbâca
pentru anul 2022

Consiliul local al comunei Dăbâca, întrunit în ședință extraordinară la data de 02.02.2022

Având în vedere:

- raportul de specialitate al d-nei Pop Alexandra Maria, înregistrat sub nr. 325 din 28.01.2022, privind aprobarea bugetului unitatii administrativ – teritoriale pentru anul 2022;
 - referatul de aprobare a primarului comunei Dăbâca, înregistrat sub nr. 326 din 28.01.2022, privind aprobarea bugetului unitatii administrativ – teritoriale pentru anul 2022
 - proiectul de hotărâre înregistrat sub nr.327 din 28.01.2022 privind aprobarea bugetului unitatii administrativ – teritoriale pentru anul 2022
 - prevederile Legii nr. 327 din 28.12.2021 a bugetului de stat pentru anul 2022;
 - Legea nr. 153 din 28.06.2017, lege cadru privind salarizarea personalului platit din fonduri publice, cu modificarile si completările ulterioare;
 - Legea nr. 448 /2006 privind protecția si promovarea drepturilor persoanelor cu handicap cu modificarile si completările ulterioare;
 - art. 1 alin.(2) lit. (a) si lit.(b); art. 19 alin.(1) lit. (a) si lit.(b), art. 20 alin.(1) lit. (a), art. 26, din Legea nr. 273/2006 privind finanțele publice locale cu modificările și completările ulterioare;
 - Legea nr. 1/2011 Legea educatiei Nationale cu modificările și completările ulterioare;
 - nota de fundamentare a Scolii Gimnaziale Gelu Romanul Dăbâca
 - raportul de avizare al comisiei de specialitate al consiliului local;
- În temeiul prevederilor art. 129, alin. (4) lit.(a), art. 139 alin. (1) coroborat cu art. 196 alin. (1) lit.(a) din Ordonanta de Urgenta nr. 57 /2019 privind Codul administrativ, cu modificările și completările ulterioare.

H O T Ă R Ă Ș T E :

Art.1. Se aprobă bugetul unitații administrativ – teritoriale pentru anul 2022, conform anexelor 1 si 2 la prezenta hotărâre.

Art.2. Se aprobă lista obiectivelor de investiții pe anul 2022, cu finanțare parțială sau integrală de la buget, conform anexei nr.3.


Art.3. Se aprobă numărul de personal și chltuielile salariale pe anul 2022, conform anexei nr.4.

Art.4. Cu ducere la îndeplinire a prezentei se încredințează primarul comunei Dăbâca.

Art.5. Prezenta Hotărâre se comunică primarului, secretarului, Compartimentului Contabilitate, resurse umane, taxe și impozite, Instituției Prefectului județului Cluj și Agenției Naționale de Administrare Fiscală – DGRFP Cluj – Napoca și se aduce la cunoștință prin afișare și publicare pe pagina de internet a comunei.

PREȘEDINTE ȘEDINȚĂ,
BORȘAN SORIN IOAN

NUMĂR CONSILIERI ÎN FUNCȚIE 9
NUMĂR CONSILIERI PREZENȚI 9



AVIZEAZĂ
SECRETAR GENERAL UAT
HODIȘ BRÎNDUȘA




BUGET VENITURI

Nr. crt.	Denumirea indicatorilor	Cod indicator	Suma in lei 2022
	Veniturile bugetelor locale		
1	Impozitul pe veniturile din transferul proprietatilor imobiliare din patrimoniul personal	03.18.00	5,000.00
2	Cote defalcate din impozitul pe venit	04.02.01	444,000.00
3	Sume alocate din cotele defalcate din impozitul pe venit pentru echilibrarea bugetelor locale	04.02.04	1,158,000.00
4	Sume repartizate din Fondul la dispozitia Consiliului Judetean	04.02.05	445,000.00
5	Impozit pe cladiri de la persoane fizice	07.02.01.01	36,000.00
6	Impozit si taxa pe cladiri de la persoane juridice	07.02.01.02	7,000.00
7	Impozit pe terenuri de la persoane fizice	07.02.02.01	30,000.00
8	Impozit si taxa pe teren de la persoane juridice	07.02.02.02	1,000.00
9	Impozit pe terenul din extravilan	07.02.02.03	135,000.00
10	Taxe judiciare de timbru si alte taxe de timbru	07.02.03	8,000.00
11	Sume defalcate din TVA pt finantarea cheltuielilor descentralizate	11.02.02	866,000.00
12	Impozit pe mijloacele de transport detinute de persoane fizice	16.02.02.01	55,000.00
13	Impozit pe mijloacele de transport detinute de persoane juridice	16.02.02	1,500.00
14	Taxe si tarife pentru eliberarea de licente si autorizatii de functionare	16.02.03	8,000.00
15	Alte venituri din concesiuni si inchirieri de catre institutiile publice	30.05.30	125,000.00
16	Taxe extrajudiciare de timbru	34.02.00	500.00
17	Alte venituri din taxe administrative, eliberari permise	34.02.50	10,000.00
18	Venituri din amenzi si alte sanctiuni aplicate de catre alte institutii de specialitate	35.02.01	75,000.00
19	Alte venituri	36.50.00	170,000.00
20	Subventii pentru acordarea ajutorului pentru incalzirea locuintei cu lemne, carbuni, combustibili petrolieri	42.02.34	35,000.00
21	Sume din excedentul bugetului local utilizate pentru finantarea cheltuielilor sectiunii de dezvoltare	40.14.00	
22	Amenajare teren multisport imprejmuit com. Dabaca - AFIR	48.04.01	88,600.00
23	Modernizare ulite in com. Dabaca - PNDL	42.65.00	5,500,000.00
24	Pod peste Valea Lonea in com. Dabaca	42.65.00	1,800,000.00
	TOTAL		11,003,600.00

Ordonator principal credite,
Primar



Intocmit inspector contabilitate
Dor Alexandra Maria




BUGET CHELTUIELI SECTIUNEA FUNCTIONARE / DEZVOLTARE 2022


lei

DENUMIRE Capitol ; Subcapitol/ Titlu	COD CAPITOL	Sectiunea Functionare	Sectiunea Dezvoltare	Total buget 2022	Explicatii Buget 2020
Autoritati Publice	51	2,049,400		2,049,400	
10. Cheltuieli de personal	10	1,549,700			Salarii personal , consilieri locali
20. Bunuri si servicii	20	499,700			Cheltuieli de intretinere si functionare primarie.Reparatii curente , asigurari, combustibil, birotica, consumabile, contracte prestari servicii, programe soft si legislative, cursuri perfectionare, piese de schimb utilaje, obiecte de inventar, materiale de curatenie, intabulari, documente topo, evaluare cladiri, Sistem de management al deseurilor Eco-Metropolitan, Nomenclator stradal REENS, Strategii de dezvoltare locala, Amenajamente Pastorale, Arhivare, Reevaluare patrimoniu
Ordine Publica si Siguranta Nationala	61	130,000		130,000	
10.Cheltuieli de personal SVSU	10	80,000			salarii
20.Cheltuieli materiale	20	50,000			Cheltuieli de intretinere si functionare
Invatamant	65	212,600	473,600	686,200	
20.Cheltuieli materiale	20	155,600			76 mii bug.stat
57.Ajutoare sociale	57	7,000			Copii cu cerinte educationale speciale/ ajutor
59.Cheltuieli burse	59	50,000			burse
70. Mijloace fixe	70		15,000.000		mijloace fixe
58. Proiecte din fonduri nerambursabile	58		88,600		Amenajare teren multisport imprejmuit com. Dabaca-AFIR
70. Cheltuieli de capital	71		370,000		Renovare grup sanitar curte Scoala Dabaca, Renovare interior gradinita Luna de Jos si Dabaca,Cofinantare teren sport, Amenajare curte si gard Scoala Luna de jos, Magazine lemne scoala Luna de Jos
Cultura Recreere si Religie	67	100,000	151,000	251,000	
Biblioteca					
10.Cheltuieli de personal	10	70,000			salarii

Religie Culte	20	30,000			Culte
70. Cheltuieli de capital	71		51,000		Construcție Capela mortuara Luna de Jos, com. Dabaca, rest de executat, dirigenție sanțier. bransamente, cote ISC
70. Cheltuieli de capital			100,000		Construcție Capela mortuara Paglisa, com. Dabaca
Asistenta Sociala	68	768,000		768,000	
10. Cheltuieli de personal	10	300,000			Salarii asistenti personali
Indemnizatii	57	468,000			Indemnizatii persoane cu handicap Ajutor de incalzire cu lemne – 35.000
Locuinte Servicii si dezvoltare publica	70	175,000	545,000	720,000	
Iluminat Public	20	175,000			Facturi iluminat public, contract intretinere iluminat public si contract Electromagnetica
70. Cheltuieli de capital	71		145,000		Amenajare curte si imprejurimi primarie, extindere iluminat public, indicatoare turistice, Suplimentare camere video
70. Cheltuieli de capital	71		400,000		Servicii consultanta proiecte, cofinantare proiecte in derulare intocmire documentatii, studii SF, avize, acorduri, autorizatii, intabulare terenuri
Protectia Mediului si Salubritate	74	165,000		165,000	
Colectarea , tratarea si distrugerea deseurilor	20	165,000			Salubritate
Transporturi	84		7,450,000	7,450,000	
58. Proiecte din fonduri nerambursabile	58		1,800,000		
58. Proiecte din fonduri nerambursabile	58		5,500,000		
70. Cheltuieli de capital	70		150,000		Pod peste Valea Lonea in com. Dabaca, Modernizare ulite in com. Dabaca, Pietruire Ulite
TOTAL CHELTUIELI SECTIUNEA FUNCTIONARE		3,600,000	8,619,600	12,219,600	



Intocmit- Inspector Contabilitate
Pop Alexandra-Maria




LISTA OBIECTIVELOR DE INVESTITII PE ANUL 2022 CU FINANTARE PARTIALA SAU
INTEGRALA DE LA BUGET

Cap. bugetar	Denumirea obiectivului	Buget investitii 2022	Cofinantare buget local	SURSA DE FINANTARE 2022	
				OUG 28/2013	PNDR
65.02	Invatamant	458,600.00	370,000.00		
	Renovare grup sanitar curte Scoala Dabaca	20,000.00	20,000.00		
	Renovare interior gradinita Luna de Jos si Dabaca	40,000.00	40,000.00		
	Amenajare curte si gard Scoala Luna de jos	190,000.00	190,000.00		
	Magazie lemne scoala Luna de Jos	10,000.00	10,000.00		
	Amenajare teren multisport inprejmuuit com. Dabaca	198,600.00	110,000.00		88,600.00
67.03	Cultura, recreere, religie	151,000.00	151,000.00		
	Constructie Capela mortuara Luna de Jos, com. Dabaca, rest de executat, dirigentie sanfier, bransamente, cote ISC	51,000.00	51,000.00		
	Constructie Capela mortuara Paglisa, com. Dabaca	100,000.00	100,000.00		
70.02	Dezvoltare publica locuinte	545,000.00	545,000.00		
	Amenajare curte si inprejmuire primarie	50,000.00	50,000.00		
	Extindere iluminat public	20,000.00	20,000.00		
	Indicatoare turistice	25,000.00	25,000.00		
	Suplimentare camere video	50,000.00	50,000.00		
	Servicii consultanta proiecte, cofinantare proiecte in derulare intocmire documentatii, studii SF,avize, acorduri, autorizatii, intabulare terenuri	400,000.00	400,000.00		
84.02	Drumuri si poduri	7,450,000.00	150,000.00		
	Pod peste Valea Lonea in com. Dabaca	1,850,000.00	50,000.00	1,800,000.00	
	Modernizare ulite in com. Dabaca	5,550,000.00	50,000.00	5,500,000.00	
	Pietruire Ulite	50,000.00	50,000.00		
	TOTAL	8,604,600.00	1,216,000.00	7,300,000.00	88,600.00

Ordonator principal credite

Primar

Cioban Emil



Intocmit inspector

Pop Alexandra Maria

ROMANIA
JUDETUL CLUJ
COMUNA DĂBĂÇA


Anexa nr. 4
la Hotărârea nr.11 din 02.02.2022

SITUATIA
privind numarul de personal si a cheltuielilor salariale pe anul 2022

Nr. crt.	Capitol bugetar	Numar de personal	Suma
1	51. Aparatul de specialitate al primarului	15+8*	1,549,700
2	61. Protectie civila si prot. Impotriva incendiilor	1	80,000
3	67. Biblioteca	1	70,000
4	68. Asistenti persoane cu handicap	8	300,000
	TOTAL	31	1,999,700

* numar consilieri locali

Primar,
Cioban Emil



Intocmit/ Inspector Contabilitate
Pop Alexandra Maria

SITUAȚIA ANGAJAMENTELOR LEGALE

din care rezultă cheltuieli pentru investiții publice și a creditelor bugetare aferente la data de 09.02.2022

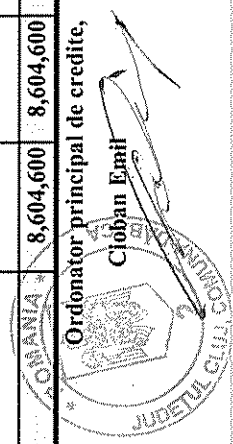
e obiectiv/ proiect/ categorie de investiții aprobată	2	Capitol/ Titlu de cheltuielă bugetară	4	5	6	Credite bugetare destinate sfingării obligațiilor de plată rezultate din angajamente legale încheiate			Total credite bugetare destinate plății obligațiilor rezultate din angajamente legale încheiate
						din care pentru plata:			
						7	8	9	
	Buget local								
	2								10=7+8+9
rup sanitar curte Scoala Dabaca	Excedent bugetar	65.04.01/71.01.30	20,000	20,000	20,000				
nterior gradinita Luna de Jos si Dabaca	Excedent bugetar	65.04.01/71.01.30	40,000	40,000	40,000				
curte si gard Scoala Luna de jos	Excedent bugetar	65.04.01/71.01.30	190,000	190,000	190,000				
mne scoala Luna de Jos	Excedent bugetar	65.04.01/71.01.30	10,000	10,000	10,000				
teren multisport imprejmuit	Fonduri	65.04.01/58.04.02	88,600	88,600	88,600				
teren multisport imprejmuit	Excedent bugetar	65.04.01/71.01.30	110,000	110,000	110,000				
: Capela mortuara Luna de Jos	Excedent bugetar	67.06.00/71.01.30	51,000	51,000	51,000				
: Capela mortuara Paglisa, com. Dabaca	Excedent bugetar	67.06.00/71.01.30	100,000	100,000	100,000				
curte si imprejmuire primarie	Excedent bugetar	70.50.00/71.01.30	50,000	50,000	50,000				
luminat public	Excedent bugetar	70.50.00/71.01.30	20,000	20,000	20,000				
uristice	Excedent bugetar	70.50.00/71.01.30	25,000	25,000	25,000				
ire camere video	Excedent bugetar	70.50.00/71.01.30	50,000	50,000	50,000				
nsultanta proiecte, cofinantare proiecte in ntocmire documentatii, studii SF,avize, utorizatii,intabulare terenuri									
Valea Lonea in com. Dabaca	Excedent bugetar	70.50.00/71.01.30	400,000	400,000	400,000				
Valea Lonea in com. Dabaca	Fonduri	84.03.01/71.01.30	1,800,000	1,800,000	1,800,000				
re ulite in com. Dabaca	Excedent bugetar	84.03.01/71.01.30	50,000	50,000	50,000				
re ulite in com. Dabaca	Fonduri	84.03.01/71.01.30	5,500,000	5,500,000	5,500,000				
ilite	Excedent bugetar	84.03.01/71.01.30	50,000	50,000	50,000				
	Excedent bugetar	84.03.01/71.01.30	50,000	50,000	50,000				
TOTAL			8,604,600	8,604,600	8,604,600				

Ordonator principal de credite,

Cloșan Emil

Contabil

Pop Alexandra-Maria



Avizat


Unitatea teritorială a Trezoreriei Statului

PROIECT DE ANGAJAMENT LEGAL

**din care rezultă cheltuieli pentru investiții publice aferente
obiectivului/proiectului/categoriei de investiții la data de 09.02.20220**

- lei -

Buget - sursă de finanțare	Capitol/Titlu de cheltuială	Numărul de înregistrare a proiectului de angajament la instituția publică	Valoarea totală a proiectului de angajament legal	Credite bugetare destinate plății obligațiilor care derivă din angajamentul legal pentru anul curent
1	2	3	4	5
Excedent bugetar	65.04.01/71.01.30	1	20,000	20,000
Excedent bugetar	65.04.01/71.01.30	2	40,000	40,000
Excedent bugetar	65.04.01/71.01.30	3	190,000	190,000
Excedent bugetar	65.04.01/71.01.30	4	10,000	10,000
Fonduri	65.04.01/58.04.02	5	88,600	88,600
Excedent bugetar	65.04.01/71.01.30	6	110,000	110,000
Excedent bugetar	67.06.00/71.01.30	7	51,000	51,000
Excedent bugetar	67.06.00/71.01.30	8	100,000	100,000
Excedent bugetar	70.50.00/71.01.30	9	50,000	50,000
Excedent bugetar	70.50.00/71.01.30	10	20,000	20,000
Excedent bugetar	70.50.00/71.01.30	11	25,000	25,000
Excedent bugetar	70.50.00/71.01.30	12	50,000	50,000
Excedent bugetar	70.50.00/71.01.30	13	400,000	400,000
Fonduri	84.03.01/71.01.30	14	1,800,000	1,800,000
Excedent bugetar	84.03.01/71.01.30	15	50,000	50,000
Fonduri	84.03.01/71.01.30	16	5,500,000	5,500,000
Excedent bugetar	84.03.01/71.01.30	17	50,000	50,000
Excedent bugetar	84.03.01/71.01.30	18	50,000	50,000
TOTAL		X	8,604,600	8,604,600



Ordonator de credite al instituției publice,

Cioban Emil

Contabil
Pop Alexandria-Maria

FIȘA PROIECTULUI DE ANGAJAMENT LEGAL

pentru COMUNA DABACA/ 4378824 aferent obiectivului/ proiectului/ categoriei de investiții

Titlu de cheltuieli bugetară (=col. 2 din anexa nr. 1 la normele metodologice)	Credite de angajament aferente anului curent (=col. 3 din anexa nr. 1 la normele metodologice)	Credite bugetare aprobate pentru anul curent (=col. 4 din anexa nr. 1 la normele metodologice)	Valoarea angajamentelor legale încheiate în anul curent până la data depunerii situației (=col. 5 din anexa nr. 1 la normele metodologice)	Total credite bugetare destinate plății obligațiilor rezultate din angajamente legale încheiate (=col. 6 din anexa nr. 1 la normele metodologice)	Număr de înregistrare/Data (zi/lună/an) proiectului de angajament la instituția publică (=col. 3 din anexa nr. 2 la normele metodologice)	Număr de înregistrare/Data (zi/lună/an) proiectului de angajament la unitatea teritorială a Trezoreriei Statului	Valoarea totală a proiectului de angajament legal încheiat în anul curent (=col. 4 din anexa nr. 2 la normele metodologice)	Valoarea creditelor bugetare aferente proiectului de angajament legal termen de plată în anul curent (n) (=col. 5 din anexa nr. 2 la normele metodologice)
1	2	3	4	5	6	7	8	9
ent bugetar	65.04.01/71.01.30	20,000	20,000	20,000	1		20,000	20,000
ent bugetar	65.04.01/71.01.30	40,000	40,000	40,000	2		40,000	40,000
ent bugetar	65.04.01/71.01.30	190,000	190,000	190,000	3		190,000	190,000
ent bugetar	65.04.01/71.01.30	10,000	10,000	10,000	4		10,000	10,000
ri	65.04.01/58.04.02	88,600	88,600	88,600	5		88,600	88,600
ent bugetar	65.04.01/71.01.30	110,000	110,000	110,000	6		110,000	110,000
ent bugetar	67.06.00/71.01.30	51,000	51,000	51,000	7		51,000	51,000
ent bugetar	67.06.00/71.01.30	100,000	100,000	100,000	8		100,000	100,000
ent bugetar	70.50.00/71.01.30	50,000	50,000	50,000	9		50,000	50,000
ent bugetar	70.50.00/71.01.30	20,000	20,000	20,000	10		20,000	20,000
ent bugetar	70.50.00/71.01.30	25,000	25,000	25,000	11		25,000	25,000
ent bugetar	70.50.00/71.01.30	50,000	50,000	50,000	12		50,000	50,000
ent bugetar	70.50.00/71.01.30	400,000	400,000	400,000	13		400,000	400,000
ri	84.03.01/71.01.30	1,800,000	1,800,000	1,800,000	14		1,800,000	1,800,000
ent bugetar	84.03.01/71.01.30	50,000	50,000	50,000	15		50,000	50,000
ri	84.03.01/71.01.30	5,500,000	5,500,000	5,500,000	16		5,500,000	5,500,000
ent bugetar	84.03.01/71.01.30	50,000	50,000	50,000	17		50,000	50,000
ent bugetar	84.03.01/71.01.30	50,000	50,000	50,000	18		50,000	50,000
		8,604,600	8,604,600	8,604,600	x		8,604,600	8,604,600

Ordonator principal de credite,

Cioban Emil

Contabil

Pop Alexandra-Maria



M.F.P. - A.M.A.F.
DIRECTIA GENERALA REGIONALA
A FINANTELOR PUBLICE CLUJ-NAPOCA
P-ța Avram Iancu nr. 19 Cluj-Napoca
INREGISTRAT Nr. ... luna ... anul ...

BUGET INITIAL 2022

BUGET INITIAL 2022

Cod	Denumire Indicator	Prevederi anuale				Prevederi trimestriale				Estimari		
		Program an	din care credite bugetare destinate stingerii platilor restante	2	3	4	5	6	7	8	9	
												1=3+4+5+6
A	B											
	SECTIUNEA DE FUNCTIONARE + SECTIUNE DE DEZVOLTARE											
000102	TOTAL VENITURI	11,003.60			3,360.35	3,169.86	2,272.10	2,201.30	10,624.35	10,631.97	10,419.42	
499002	VENITURI PROPRII	2,714.00			767.75	767.86	649.70	529.30	2,033.50	2,199.12	2,246.37	
000202	I. VENITURI CURENTE	3,680.00			956.75	964.85	867.10	791.30	3,126.50	3,134.12	3,163.37	
000302	A. VENITURI FISCALE	3,199.50			836.50	828.80	790.00	744.20	2,699.64	2,692.26	2,738.80	
000402	A1. IMPOZIT PE VENIT, PROFIT SI CASTIGURI DIN CAPITAL	2,052.00			586.20	552.85	506.50	424.45	1,320.42	1,469.94	1,509.35	
000602	A1.2. IMPOZIT PE VENIT, PROFIT, SI CASTIGURI DIN CAPITAL DE LA PERSOANE FIZICE	2,052.00			586.20	552.85	506.50	424.45	1,320.42	1,469.94	1,509.35	
0302	Impozit pe venit	5.00			2.00	1.00	1.00	1.00	6.00	6.10	6.50	
030218	Impozitul pe veniturile din transferul proprietatilor imobiliare din patrimoniul personal	5.00			2.00	1.00	1.00	1.00	6.00	6.10	6.50	
0402	Cole si sume defalcate din impozitul pe venit	2,047.00			566.20	551.85	505.50	423.45	1,314.42	1,463.84	1,502.85	
040201	Cole defalcate din impozitul pe venit	444.00			140.00	125.55	100.00	78.45	672.42	792.84	801.85	
040204	Sume alocate din colesa defalcate din impozitul pe venit pentru echilibrarea bugetelor locale	1,158.00			302.20	320.00	285.80	250.00	642.00	671.00	701.00	
040205	Sume repartizate din Fondul la dispozitia Consiliului Judetean	445.00			124.00	106.30	119.70	95.00	0.00	0.00	0.00	
000902	A3. IMPOZITE SI TAXE PE PROPRIETATE	217.00			55.30	61.65	53.30	46.75	221.07	222.17	226.01	
0702	Impozite si taxe pe proprietate	217.00			55.30	61.65	53.30	46.75	221.07	222.17	226.01	
070201	Impozit si taxa pe cladiri	43.00			12.00	12.00	10.00	8.00	45.10	45.70	46.50	
07020101	Impozit pe cladiri de la persoane fizice	36.00			10.00	10.00	8.00	8.00	36.00	38.50	39.00	
07020102	Impozit si taxa pe cladiri de la persoane juridice	7.00			2.00	2.00	2.00	1.00	7.10	7.20	7.50	
070202	Impozit si taxa pe teren	166.00			40.30	47.65	41.80	36.25	167.89	168.39	171.27	
07020201	Impozit pe terenuri de la persoana fizice	30.00			10.00	7.00	7.00	6.00	30.50	31.00	31.00	

-mii lei-

d	Denumire indicator	Buget 2022						Estimari		
		Prevederi anuale		Prevederi trimestriale				2023	2024	2025
		Program an	din care credite bugetare destinate stingerii platilor restante	Trim I	Trim II	Trim III	Trim IV			
	B	1=3+4+5+6	2	3	4	5	6	7	8	9
	SECTIUNEA DE FUNCTIONARE + SECTIUNE DE DEZVOLTARE									
2	TOTAL VENITURI	11,003,600		3,360,350	3,169,850	2,272,100	2,201,300	10,624,350	10,631,970	10,419,420
2	VENITURI PROPRII	2,714,000		767,750	767,850	649,100	529,300	2,033,500	2,199,120	2,246,370
2	I. VENITURI CURENTE	3,580,000		956,750	964,850	867,100	791,300	3,126,500	3,134,120	3,163,370
2	A. VENITURI FISCALE	3,199,500		836,500	828,800	790,000	744,200	2,699,640	2,692,260	2,736,800
2	A1. IMPOZIT PE VENIT, PROFIT SI CASTIGURI DIN CAPITAL	2,052,000		568,200	552,850	506,500	424,450	1,320,420	1,469,940	1,509,350
2	A1.2. IMPOZIT PE VENIT, PROFIT, SI CASTIGURI DIN CAPITAL DE LA PERSOANE FIZICE	2,052,000		568,200	552,850	506,500	424,450	1,320,420	1,469,940	1,509,350
	Impozit pe venit	5,000		2,000	1,000	1,000	1,000	6,000	6,100	6,500
3	Impozitul pe veniturile din transferul proprietatilor imobiliare din patrimoniul personal	5,000		2,000	1,000	1,000	1,000	6,000	6,100	6,500
	Cote si sume defalcate din impozitul pe venit	2,047,000		566,200	551,850	505,500	423,450	1,314,420	1,463,840	1,502,850
1	Cote defalcate din impozitul pe venit	444,000		140,000	125,550	100,000	78,450	672,420	792,840	801,850
4	Sume alocate din cotele defalcate din impozitul pe venit pentru echilibrarea bugetelor locale	1,158,000		302,200	320,000	285,800	250,000	642,000	671,000	701,000
5	Sume repartizate din Fondul la dispozitia Consiliului Judeean	445,000		124,000	106,300	119,700	95,000	0	0	0
2	A3. IMPOZITE SI TAXE PE PROPRIETATE	217,000		55,300	61,650	53,300	46,750	221,070	222,170	226,010
	Impozite si taxe pe proprietate	217,000		55,300	61,650	53,300	46,750	221,070	222,170	226,010
1	Impozit si taxa pe cladiri	43,000		12,000	12,000	10,000	9,000	45,100	45,700	46,500
101	Impozit pe cladiri de la persoane fizice	36,000		10,000	10,000	8,000	8,000	38,000	38,500	39,000
102	Impozit si taxa pe cladiri de la persoane juridice	7,000		2,000	2,000	2,000	1,000	7,100	7,200	7,500
2	Impozit si taxa pe teren	166,000		40,300	47,650	41,800	36,250	167,890	168,390	171,270
201	Impozit pe terenuri de la persoane fizice	30,000		10,000	7,000	7,000	6,000	30,500	31,000	31,000

		Buget 2022				Estimari				
d	Denumire indicator	Prevederi anuale		Prevederi trimestriale				2023	2024	2025
		Program an	din care credite bugetare destinate stingerii platilor restante	Trim I	Trim II	Trim III	Trim IV			
	B	1=3+4+5+6	2	3	4	5	6	7	8	9
202	Impozit si taxa pe teren de la persoane juridice	1,000		300	200	250	250	1,040	1,040	1,220
203	Impozitul pe terenul din extravilan	135,000		30,000	40,450	34,550	30,000	136,350	136,350	139,050
3	Taxe judiciare de timbru si alte taxe de timbru	8,000		3,000	2,000	1,500	1,500	8,080	8,080	8,240
2	A4. IMPOZITE SI TAXE PE BUNURI SI SERVICII	930,500		213,000	214,300	230,200	273,000	1,158,150	1,000,150	1,003,440
	Sume defalcate din TVA	866,000		189,000	197,000	218,000	262,000	1,093,000	935,000	937,000
2	Sume defalcate din taxa pe valoarea adaugata pentru finantarea cheltuielilor descentralizate la nivelul comunelor, oraselor, municipiilor, sectoarelor si Municipiului Bucuresti	866,000		189,000	197,000	218,000	262,000	869,000	871,000	873,000
3	Sume defalcate din taxa pe valoarea adaugata pentru echilibrarea bugetelor locale	0		0	0	0	0	224,000	64,000	64,000
	Taxe pe utilizarea bunurilor, autorizarea utilizarii bunurilor sau pe desfasurarea de activitati	64,500		24,000	17,300	12,200	11,000	65,150	65,150	66,440
2	Impozit pe mijloacele de transport	56,500		21,000	15,300	10,200	10,000	57,070	57,070	58,200
201	Impozit pe mijloacele de transport detinute de persoane fizice	55,000		20,000	15,000	10,000	10,000	55,550	55,550	56,650
202	Impozit pe mijloacele de transport detinute de persoane juridice	1,500		1,000	300	200	0	1,520	1,520	1,550
3	Taxe si tarife pentru eliberarea de licente si autorizatii de functionare	8,000		3,000	2,000	2,000	1,000	8,080	8,080	8,240
2	C. VENITURI NEFISCALE	380,500		120,250	136,050	77,100	47,100	426,860	441,860	444,570
2	C1. VENITURI DIN PROPRIETATE	125,000		42,050	42,950	25,000	15,000	126,250	126,250	128,750
	Venituri din proprietate	125,000		42,050	42,950	25,000	15,000	126,250	126,250	128,750
5	Venituri din concesiuni si inchirieri	125,000		42,050	42,950	25,000	15,000	126,250	126,250	128,750
530	Alte venituri din concesiuni si inchirieri de catre institutiile publice	125,000		42,050	42,950	25,000	15,000	126,250	126,250	128,750
2	C2. VANZARI DE BUNURI SI SERVICII	255,500		78,200	93,100	52,100	32,100	300,610	315,610	315,820
	Venituri din taxe administrative, eliberari permise	10,500		3,200	3,100	2,100	2,100	10,610	10,610	10,820
2	Taxe extrajudiciare de timbru	500		200	100	100	100	510	510	520
3	Alte venituri din taxe administrative, eliberari permise	10,000		3,000	3,000	2,000	2,000	10,100	10,100	10,300
	Amenzi, penalitati si confiscari	65,000		25,000	20,000	10,000	10,000	100,000	110,000	110,000

Cod	Denumire indicator	Buget 2022										Estimari		
		Prevederi anuale		Prevederi trimestriale				2023	2024	2025				
		Program an	din care credite bugetare destinate stingerii platilor restante	Trim I	Trim II	Trim III	Trim IV	2023	2024	2025				
	B	1=3+4+5+6	2	3	4	5	6	7	8	9				
1	Venituri din amenzi si alte sanctiuni aplicate potrivit dispozitiilor legale	65,000		25,000	20,000	10,000	10,000	100,000	110,000	110,000				
102	Venituri din amenzi si alte sanctiuni aplicate de catre alte institutii de specialitate	65,000		25,000	20,000	10,000	10,000	100,000	110,000	110,000				
	Diverse venituri	180,000		50,000	70,000	40,000	20,000	190,000	195,000	195,000				
0	Alte venituri	180,000		50,000	70,000	40,000	20,000	190,000	195,000	195,000				
3	Varsaminte din sectiunea de functionare pentru finantarea sectiunii de dezvoltare a bugetului local (cu semnul minus)	-15,000		0	-15,000	0	0	0	0	0				
4	Varsaminte din sectiunea de functionare	15,000		0	15,000	0	0	0	0	0				
2	IV. SUBVENTII	7,344,500		2,324,500	2,205,000	1,405,000	1,410,000	7,417,950	7,417,950	7,236,050				
2	SUBVENTII DE LA ALTE NIVELE ALE ADMINISTRATIEI PUBLICE	7,344,500		2,324,500	2,205,000	1,405,000	1,410,000	7,417,950	7,417,950	7,236,050				
	Subventii de la bugetul de stat	7,335,000		2,315,000	2,205,000	1,405,000	1,410,000	7,408,350	7,408,350	7,236,050				
2	B. Curente	7,335,000		2,315,000	2,205,000	1,405,000	1,410,000	7,408,350	7,408,350	7,236,050				
4	Subventii pentru acordarea ajutorului pentru incalzirea locuintei si a suplimentului pentru energie alocate pentru consumul de combustibili solizi si/sau petrolieri.	35,000		15,000	5,000	5,000	10,000	35,350	35,350	36,050				
5	Finantarea Programului National de Dezvoltare Locala	7,300,000		2,300,000	2,200,000	1,400,000	1,400,000	7,373,000	7,373,000	7,200,000				
	Subventii de la alte administratii	9,500		9,500	0	0	0	9,600	9,600	0				
1	Sume alocate din bugetul AFIR pentru sustinerea proiectelor din PNDR 2014-2020	9,500		9,500	0	0	0	9,600	9,600	0				
	Sume primite de la UE/alti donatori in contul platilor efectuate si prefinantari aferente cadrului financiar 2014-2020	79,100		79,100	0	0	0	79,900	79,900	0				
4	Programe din Fondul European Agricol de Dezvoltare Rurala (FEADR)	79,100		79,100	0	0	0	79,900	79,900	0				
403	Prefinantare	79,100		79,100	0	0	0	79,900	79,900	0				
	TOTAL CHELTUIELI	12,219,600	0	3,951,350	3,794,850	2,272,100	2,201,300	10,624,350	10,631,970	10,419,420				
	CHELTUIELI CURENTE	3,688,600	0	1,060,350	954,850	872,100	801,300	3,161,850	3,169,470	3,219,420				
	TITLUL I CHELTUIELI DE PERSONAL	1,999,700	0	510,050	521,650	510,500	457,500	1,960,920	1,960,920	1,999,740				

id	Denumire indicator	Buget 2022										Estimari		
		Prevederi anuale		Prevederi trimestriale				2023	2024	2025				
		Program an	din care credite bugetare destinate stingerii platilor restante	Trim I	Trim II	Trim III	Trim IV							
	B	1=3+4+5+6	2	3	4	5	6	7	8	9				
1	Cheltuieli salariale in bani	1,941,500	0	501,300	501,300	490,150	448,750	X	X	X				
101	Salarii de baza	1,941,500	0	501,300	501,300	490,150	448,750	X	X	X				
2	Cheltuieli salariale in natura	23,200	0	0	11,600	11,600	0	X	X	X				
206	Vouchere de vacanta	23,200	0	0	11,600	11,600	0	X	X	X				
3	Contributii	35,000	0	8,750	8,750	8,750	8,750	X	X	X				
307	Contributia asiguratorie pentru munca	35,000	0	8,750	8,750	8,750	8,750	X	X	X				
	TITLUL II BUNURI SI SERVICII	1,075,300	0	322,700	280,200	246,600	225,800	670,680	677,730	678,930				
1	Bunuri si servicii	284,600	0	106,100	70,600	54,300	53,600	X	X	X				
101	Furnituri de birou	7,500	0	2,300	1,500	1,700	2,000	X	X	X				
102	Materiale pentru curatenie	4,900	0	1,600	1,100	600	1,600	X	X	X				
103	Încalzit, iluminat si forta motrica	110,000	0	50,000	25,000	20,000	15,000	X	X	X				
104	Apa, canal si salubritate	4,200	0	1,200	1,000	1,000	1,000	X	X	X				
105	Carburanti si lubrifianti	50,000	0	15,000	15,000	10,000	10,000	X	X	X				
106	Piese de schimb	19,000	0	9,000	4,000	3,000	3,000	X	X	X				
107	Transport	40,000	0	15,000	10,000	5,000	10,000	X	X	X				
108	Posta, telecomunicatii, radio, tv, internet	27,000	0	7,000	7,000	7,000	6,000	X	X	X				
109	Materiale si prestari de servicii cu caracter functional	4,000	0	1,000	1,000	1,000	1,000	X	X	X				
130	Alte bunuri si servicii pentru intretinere si functionare	18,000	0	4,000	5,000	5,000	4,000	X	X	X				
2	Reparatii curente	19,600	0	16,500	600	1,100	1,400	X	X	X				
3	Bunuri de natura obiectelor de inventar	15,000	0	3,000	4,000	4,000	4,000	X	X	X				
330	Alte obiecte de inventar	15,000	0	3,000	4,000	4,000	4,000	X	X	X				
3	Depasari, detasari, transferari	400	0	100	100	100	100	X	X	X				
301	Deplasari interne, detasari, transferari	400	0	100	100	100	100	X	X	X				
3	Pregatire profesionala	25,000	0	6,500	11,500	5,000	2,000	X	X	X				
4	Protectia muncii	4,400	0	1,100	1,100	1,100	1,100	X	X	X				
5	Alte cheltuieli	726,300	0	189,400	192,300	181,000	163,600	X	X	X				
330	Alte cheltuieli cu bunuri si servicii	726,300	0	189,400	192,300	181,000	163,600	X	X	X				
	TITLUL IX ASISTENTA SOCIALA	475,000	0	131,000	142,000	102,000	100,000	479,750	479,820	489,250				

Id	Denumire indicator	Buget 2022										Estimari		
		Prevederi anuale		Prevederi trimestriale				2023	2024	2025				
		Program an	din care credite bugetare destinate stingerii platilor restante	Trim I	Trim II	Trim III	Trim IV							
	B	1=3+4+5+6	2	3	4	5	6	7	8	9				
2	Ajutoare sociale	475,000	0	131,000	142,000	102,000	100,000	X	X	X				
201	Ajutoare sociale in numerar	475,000	0	131,000	142,000	102,000	100,000	X	X	X				
	TITLUL X PROIECTE CU FINANTARE DIN FONDURI EXTERNE NERAMBURSABILE AFERENTE CADRULUI FINANCIAR 2014- 2020	88,600	0	88,600	0	0	0	0	0	0				
4	Programe din Fondul European Agricol de Dezvoltare Rurala (FEADR)	88,600	0	88,600	0	0	0	X	X	X				
402	Finantare externa nerambursabila	88,600	0	88,600	0	0	0	X	X	X				
	TITLUL XI ALTE CHELTUIELI	50,000	0	8,000	11,000	13,000	18,000	50,500	51,000	51,500				
1	Burse	50,000	0	8,000	11,000	13,000	18,000	X	X	X				
	CHELTUIELI DE CAPITAL	8,531,000	0	2,891,000	2,840,000	1,400,000	1,400,000	7,462,500	7,462,500	7,200,000				
	TITLUL XV ACTIVE NEFINANCIARE	8,531,000	0	2,891,000	2,840,000	1,400,000	1,400,000	7,462,500	7,462,500	7,200,000				
1	Active fixe	8,531,000	0	2,891,000	2,840,000	1,400,000	1,400,000	X	X	X				
103	Mobilier, aparatura biroutica si alte active corporale	15,000	0	0	15,000	0	0	X	X	X				
130	Alte active fixe	8,516,000	0	2,891,000	2,825,000	1,400,000	1,400,000	X	X	X				
	Partea I-a Servicii publice generale	2,049,400	0	571,000	538,700	493,800	445,900	1,766,410	1,766,410	1,796,440				
	Autoritati publice si actiuni externe	2,049,400	0	571,000	538,700	493,800	445,900	1,766,410	1,766,410	1,796,440				
	CHELTUIELI CURENTE	2,049,400	0	571,000	538,700	493,800	445,900	1,766,410	1,766,410	1,796,440				
	TITLUL I CHELTUIELI DE PERSONAL	1,549,700	✓	397,000	408,600	395,700	348,400	1,516,410	1,516,410	1,546,440				
1	Cheltuieli salariale in bani	1,501,400	✓	390,000	390,000	380,000	341,400	X	X	X				
101	Salarii de baza	1,501,400	0	390,000	390,000	380,000	341,400	X	X	X				
2	Cheltuieli salariale in natura	20,300	0	0	11,600	8,700	0	X	X	X				
206	Vouchere de vacanta	20,300	0	0	11,600	8,700	0	X	X	X				
3	Contributii	28,000	0	7,000	7,000	7,000	7,000	X	X	X				
307	Contributia asiguratorie pentru munca	28,000	0	7,000	7,000	7,000	7,000	X	X	X				
	TITLUL II BUNURI SI SERVICII	499,700	✓	174,000	130,100	98,100	97,500	250,000	250,000	250,000				
1	Bunuri si servicii	181,200	0	72,300	47,300	31,300	30,300	X	X	X				
101	Furnituri de birou	5,000	0	2,000	1,000	1,000	1,000	X	X	X				
102	Materiale pentru curatenie	400	✓	100	100	100	100	X	X	X				

Cod	Denumire indicator	Buget 2022										Estimari		
		Prevederi anuale		Prevederi trimestriale						2023	2024	2025		
		Program an	din care credite bugetare destinate stingerii platilor restante	Trim I	Trim II	Trim III	Trim IV	2023	2024	2025				
	B	1=3+4+5+6	2	3	4	5	6	7	8	9				
103	Încalzit, iluminat si forta motrica	60,000	0	30,000	15,000	10,000	5,000	5,000	X	X	X			
104	Apa, canal si salubritate	800	0	200	200	200	200	200	X	X	X			
105	Carburanti si lubrifianti	30,000	0	10,000	10,000	5,000	5,000	5,000	X	X	X			
106	Piese de schimb	15,000	0	8,000	3,000	2,000	2,000	2,000	X	X	X			
107	Transport	40,000	0	15,000	10,000	5,000	10,000	10,000	X	X	X			
108	Posta, telecomunicatii, radio, tv, internet	20,000	0	5,000	5,000	5,000	5,000	5,000	X	X	X			
130	Alte bunuri si servicii pentru intretinere si functionare	10,000	0	2,000	3,000	3,000	2,000	2,000	X	X	X			
2	Reparatii curente	15,600	0	15,000	100	100	400	400	X	X	X			
5	Bunuri de natura obiectelor de inventar	5,000	0	1,000	2,000	1,000	1,000	1,000	X	X	X			
530	Alte obiecte de inventar	5,000	0	1,000	2,000	1,000	1,000	1,000	X	X	X			
6	Daplasari, detasari, transferari	400	0	100	100	100	100	100	X	X	X			
601	Deplasari interne, detasari, transferari	400	0	100	100	100	100	100	X	X	X			
3	Pregatire profesionala	20,000	0	5,000	10,000	5,000	5,000	0	X	X	X			
4	Protectia muncii	2,400	0	600	600	600	600	600	X	X	X			
0	Alte cheltuieli	275,100	0	80,000	70,000	60,000	65,100	65,100	X	X	X			
030	Alte cheltuieli cu bunuri si servicii	275,100	0	80,000	70,000	60,000	65,100	65,100	X	X	X			
1	Autoritati executive si legislative	2,049,400	0	571,000	538,700	493,800	445,900	445,900	1,766,410	1,766,410	1,796,440			
103	Autoritati executive	2,049,400	0	571,000	538,700	493,800	445,900	445,900	1,766,410	1,766,410	1,796,440			
	Partea a II-a Aparare, Ordine Publica si Siguranta Nationala	130,000	0	29,150	35,050	37,050	28,750	28,750	109,540	109,540	111,700			
	Ordine publica si siguranta nationala	130,000	0	29,150	35,050	37,050	28,750	28,750	109,540	109,540	111,700			
	CHELTUIELI CURENTE	130,000	0	29,150	35,050	37,050	28,750	28,750	109,540	109,540	111,700			
	TITLUL I CHELTUIELI DE PERSONAL	80,000	0	19,750	19,750	21,050	19,450	19,450	77,520	77,520	79,050			
1	Cheltuieli salariale in bani	76,750	0	19,300	19,300	19,150	19,000	19,000	X	X	X			
101	Salarii de baza	76,750	0	19,300	19,300	19,150	19,000	19,000	X	X	X			
2	Cheltuieli salariale in natura	1,450	0	0	0	1,450	0	0	X	X	X			
206	Vouchere de vacanta	1,450	0	0	0	1,450	0	0	X	X	X			
3	Contributii	1,800	0	450	450	450	450	450	X	X	X			
307	Contributia asiguratorie pentru munca	1,800	0	450	450	450	450	450	X	X	X			

Cd	Denumire indicator	Buget 2022										Estimari		
		Prevederi anuale		Prevederi trimestriale						2023	2024	2025		
		Program an	din care credite bugetare destinate stingerii platilor restante	Trim I	Trim II	Trim III	Trim IV	2023	2024	2025				
	B	1=3+4+5+6	2	3	4	5	6	7	8	9				
	TITLUL II BUNURI SI SERVICII	50,000	0	9,400	15,300	16,000	9,300	32,020	32,020	32,650				
3	Pregatire profesionala	1,000	0	0	1,000	0	0	0	0	0	X	X	X	
0	Alte cheltuieli	49,000	0	9,400	14,300	16,000	9,300	0	0	0	X	X	X	
030	Alte cheltuieli cu bunuri si servicii	49,000	0	9,400	14,300	16,000	9,300	0	0	0	X	X	X	
5	Protectie civila si protectia contra incendiilor	130,000	0	29,150	35,050	37,050	28,750	109,540	109,540	111,700				
	Partea a III-a Cheltuieli Social - Culturale	1,705,200	0	611,200	591,100	256,250	246,650	1,054,400	1,056,520	1,075,280				
	Invatamant	686,200	0	336,900	242,800	47,500	59,000	214,730	216,850	218,990				
	CHELTUIELI CURENTE	301,200	0	146,900	47,800	47,500	59,000	214,730	216,850	218,990				
	TITLUL II BUNURI SI SERVICII	155,600	0	49,300	34,800	32,500	39,000	157,160	158,710	160,280				
1	Bunuri si servicii	103,400	0	33,800	23,300	23,000	23,300	0	0	0	X	X	X	
101	Furnituri de birou	2,500	0	300	500	700	1,000	0	0	0	X	X	X	
102	Materiale pentru curatenie	4,500	0	1,500	1,000	500	1,500	0	0	0	X	X	X	
103	Încalzit, iluminat si forta motrica	50,000	0	20,000	10,000	10,000	10,000	0	0	0	X	X	X	
104	Apa, canal si salubritate	3,400	0	1,000	800	800	800	0	0	0	X	X	X	
105	Carburanti si lubrifianti	20,000	0	5,000	5,000	5,000	5,000	0	0	0	X	X	X	
106	Piese de schimb	4,000	0	1,000	1,000	1,000	1,000	0	0	0	X	X	X	
108	Posta, telecomunicatii, radio, tv, internet	7,000	0	2,000	2,000	2,000	2,000	0	0	0	X	X	X	
109	Materiale si prestari de servicii cu caracter functional	4,000	0	1,000	1,000	1,000	1,000	0	0	0	X	X	X	
130	Alte bunuri si servicii pentru intretinere si functionare	8,000	0	2,000	2,000	2,000	2,000	0	0	0	X	X	X	
2	Reparatii curente	4,000	0	1,500	500	1,000	1,000	0	0	0	X	X	X	
3	Bunuri de natura obiectelor de inventar	10,000	0	2,000	2,000	3,000	3,000	0	0	0	X	X	X	
330	Alte obiecte de inventar	10,000	0	2,000	2,000	3,000	3,000	0	0	0	X	X	X	
3	Pregatire profesionala	4,000	0	1,500	500	0	2,000	0	0	0	X	X	X	
4	Protectia muncii	2,000	0	500	500	500	500	0	0	0	X	X	X	
0	Alte cheltuieli	32,200	0	10,000	8,000	5,000	9,200	0	0	0	X	X	X	
330	Alte cheltuieli cu bunuri si servicii	32,200	0	10,000	8,000	5,000	9,200	0	0	0	X	X	X	
	TITLUL IX ASISTENTA SOCIALA	7,000	0	1,000	2,000	2,000	2,000	7,070	7,140	7,210				
?	Ajutoare sociale	7,000	0	1,000	2,000	2,000	2,000	0	0	0	X	X	X	

Id	Denumire indicator	Bucget 2022										Estimari		
		Prevederi anuale		Prevederi trimestriale				2023			2024		2025	
		Program an	din care credite bugetare destinate stingerii platilor restante	Trim I	Trim II	Trim III	Trim IV	2023	2024	2025	2023	2024	2025	
	B	1=3+4+5+6	2	3	4	5	6	7	8	9				
201	Ajutoare sociale in numerar	7,000	0	1,000	2,000	2,000	2,000				X	X	X	
	TITLUL X PROIECTE CU FINANTARE DIN FONDURI EXTERNE NERAMBURSABILE AFERENTE CADRULUI FINANCIAR 2014- 2020	88,600	✓	88,600	0	0	0	0	0	0	0	0	0	
4	Programe din Fondul European Agricol de Dezvoltare Rurala (FEADR)	88,600	0	88,600	0	0	0	0	0	0	X	X	X	
402	Finantare externa nerambursabila	88,600	0	88,600	0	0	0	0	0	0	X	X	X	
	TITLUL XI ALTE CHELTUIELI	50,000	0	8,000	11,000	13,000	18,000	50,500	51,000	51,500	X	X	X	
1	Burse	50,000	0	8,000	11,000	13,000	18,000	X	X	X	X	X	X	
	CHELTUIELI DE CAPITAL	385,000	✓	190,000	195,000	0	0	0	0	0	0	0	0	
	TITLUL XV ACTIVE NEFINANCIARE	385,000	0	190,000	195,000	0	0	0	0	0	0	0	0	
1	Active fixe	385,000	0	190,000	195,000	0	0	0	0	0	X	X	X	
103	Mobilier, aparatura biroutica si alte active corporale	15,000	0	0	15,000	0	0	0	0	0	X	X	X	
130	Alte active fixe	370,000	0	190,000	180,000	0	0	0	0	0	X	X	X	
4	Invatamant secundar	686,200	0	336,900	242,800	47,500	59,000	214,730	216,850	218,990	X	X	X	
401	Invatamant secundar inferior	686,200	0	336,900	242,800	47,500	59,000	214,730	216,850	218,990	X	X	X	
	Cultura, recreere si religie	251,000	0	68,750	132,750	33,200	16,300	66,210	66,210	67,520	X	X	X	
	CHELTUIELI CURENTE	100,000	0	17,750	32,750	33,200	16,300	66,210	66,210	67,520	X	X	X	
	TITLUL I CHELTUIELI DE PERSONAL	70,000	✓	17,750	17,750	18,200	16,300	66,210	66,210	67,520	X	X	X	
1	Cheltuieli salariale in bani	65,550	0	17,000	17,000	16,000	15,550	X	X	X	X	X	X	
101	Salarii de baza	65,550	0	17,000	17,000	16,000	15,550	X	X	X	X	X	X	
2	Cheltuieli salariale in natura	1,450	0	0	0	1,450	0	0	0	0	X	X	X	
206	Vouchere de vacanta	1,450	0	0	0	1,450	0	0	0	0	X	X	X	
3	Contributii	3,000	0	750	750	750	750	X	X	X	X	X	X	
307	Contributia asiguratorie pentru munca	3,000	0	750	750	750	750	X	X	X	X	X	X	
	TITLUL II BUNURI SI SERVICII	30,000	0	0	15,000	15,000	0	0	0	0	0	0	0	
	Alte cheltuieli	30,000	0	0	15,000	15,000	0	0	0	0	X	X	X	
330	Alte cheltuieli cu bunuri si servicii	30,000	0	0	15,000	15,000	0	0	0	0	X	X	X	
	CHELTUIELI DE CAPITAL	151,000	✓	51,000	100,000	0	0	0	0	0	0	0	0	

Cod	Denumire indicator	Buget 2022										Estimari		
		Prevederi anuale		Prevederi trimestriale						2023	2024	2025		
		Program an	din care credite bugetare destinate stingerii platilor restante	Trim I	Trim II	Trim III	Trim IV	2023	2024	2025				
	B	1=3+4+5+6	2	3	4	5	6	7	8	9				
	TITLUL XV ACTIVE NEFINANCIARE	151,000	0	51,000	100,000	0	0	0	0	0				
1	Active fixe	151,000	0	51,000	100,000	0	0	X	X	X				
130	Alte active fixe	151,000	0	51,000	100,000	0	0	X	X	X				
3	Servicii culturale	70,000	0	17,750	17,750	18,200	16,300	66,210	66,210	67,520				
302	Biblioteci publice comunale, orasenesi, municipale	70,000	0	17,750	17,750	18,200	16,300	66,210	66,210	67,520				
6	Servicii religioase	181,000	0	51,000	115,000	15,000	0	0	0	0				
	Asigurari si asistenta sociala	768,000	0	205,550	215,550	175,550	171,350	773,460	773,460	788,770				
	CHELTUIELI CURENTE	768,000	0	205,550	215,550	175,550	171,350	773,460	773,460	788,770				
	TITLUL I CHELTUIELI DE PERSONAL	300,000	0	75,550	75,550	75,550	73,350	300,780	300,780	306,730				
1	Cheltuieli salariale in bani	293,200	0	73,550	73,950	73,950	71,750	X	X	X				
101	Salarii de baza	293,200	0	73,550	73,950	73,950	71,750	X	X	X				
3	Contributii	6,800	0	2,000	1,600	1,600	1,600	X	X	X				
307	Contributia asiguratorie pentru munca	6,800	0	2,000	1,600	1,600	1,600	X	X	X				
	TITLUL IX ASISTENTA SOCIALA	468,000	0	130,000	140,000	100,000	98,000	472,680	472,680	482,040				
2	Ajutoare sociale	468,000	0	130,000	140,000	100,000	98,000	X	X	X				
201	Ajutoare sociale in numerar	468,000	0	130,000	140,000	100,000	98,000	X	X	X				
5	Asistenta sociala in caz de boli si invaliditati	768,000	0	205,550	215,550	175,550	171,350	773,460	773,460	788,770				
302	Asistenta sociala in caz de invaliditate	768,000	0	205,550	215,550	175,550	171,350	773,460	773,460	788,770				
)	Partea a IV-a Servicii si Dezvoltare publica, Locuinte, Mediu si Ape	885,000	0	290,000	430,000	85,000	80,000	231,500	237,000	236,000				
	Locuinte, servicii si dezvoltare publica	720,000	0	245,000	390,000	45,000	40,000	151,000	152,000	150,000				
	CHELTUIELI CURENTE	175,000	0	45,000	45,000	45,000	40,000	151,000	152,000	150,000				
	TITLUL II BUNURI SI SERVICII	175,000	0	45,000	45,000	45,000	40,000	151,000	152,000	150,000				
)	Alte cheltuieli	175,000	0	45,000	45,000	45,000	40,000	X	X	X				
300	Alte cheltuieli cu bunuri si servicii	175,000	0	45,000	45,000	45,000	40,000	X	X	X				
	CHELTUIELI DE CAPITAL	545,000	0	200,000	345,000	0	0	0	0	0				
	TITLUL XV ACTIVE NEFINANCIARE	545,000	0	200,000	345,000	0	0	0	0	0				
	Active fixe	545,000	0	200,000	345,000	0	0	X	X	X				

Cod	Denumire indicator	Buget 2022										Estimari		
		Prevederi anuale		Prevederi trimestriale						2023	2024	2025		
		Program an	din care credite bugetare destinate stingerii platilor restante	Trim I	Trim II	Trim III	Trim IV	2023	2024	2025				
	B	1=3+4+5+6	2	3	4	5	6	7	8	9				
130	Alte active fixe	545,000	0	200,000	345,000	0	0	0	X	X				
6	Iluminat public si electrificari rurale	175,000	0	45,000	45,000	45,000	40,000	151,000	152,000	150,000				
0	Alte servicii in domeniile locuintelor, serviciilor si dezvoltarii comunale	545,000	0	200,000	345,000	0	0	0	0	0				
	Protectia mediului	165,000	0	45,000	40,000	40,000	40,000	80,500	85,000	86,000				
	CHELTUIELI CURENTE	165,000	0	45,000	40,000	40,000	40,000	80,500	85,000	86,000				
	TITLUL II BUNURI SI SERVICII	165,000	0	45,000	40,000	40,000	40,000	80,500	85,000	86,000				
0	Alte cheltuieli	165,000	0	45,000	40,000	40,000	40,000	X	X	X				
030	Alte cheltuieli cu bunuri si servicii	165,000	0	45,000	40,000	40,000	40,000	X	X	X				
5	Salubritate si gestiunea deseurilor	165,000	0	45,000	40,000	40,000	40,000	80,500	85,000	86,000				
502	Colectarea, tratarea si distrugerea deseurilor	165,000	0	45,000	40,000	40,000	40,000	80,500	85,000	86,000				
	Partea a V-a Actiuni economice	7,450,000	0	2,450,000	2,200,000	1,400,000	1,400,000	7,462,500	7,462,500	7,200,000				
	Transporturi	7,450,000	0	2,450,000	2,200,000	1,400,000	1,400,000	7,462,500	7,462,500	7,200,000				
	CHELTUIELI DE CAPITAL	7,450,000	0	2,450,000	2,200,000	1,400,000	1,400,000	7,462,500	7,462,500	7,200,000				
	TITLUL XV ACTIVE NEFINANCIARE	7,450,000	0	2,450,000	2,200,000	1,400,000	1,400,000	7,462,500	7,462,500	7,200,000				
1	Active fixe	7,450,000	0	2,450,000	2,200,000	1,400,000	1,400,000	X	X	X				
130	Alte active fixe	7,450,000	0	2,450,000	2,200,000	1,400,000	1,400,000	X	X	X				
3	Transport rutier	7,450,000	0	2,450,000	2,200,000	1,400,000	1,400,000	7,462,500	7,462,500	7,200,000				
301	Drumuri si poduri	7,450,000	0	2,450,000	2,200,000	1,400,000	1,400,000	7,462,500	7,462,500	7,200,000				
	Rezerve, Excedent/Deficit	-1,216,000	0	-591,000	-625,000	0	0	0	0	0				
	Rezerve	0	0	0	0	0	0	0	0	0				
	Excedent	0	0	0	0	0	0	0	0	0				
5	Excedentul sectiunii de functionare	0	0	0	0	0	0	0	0	0				
7	Excedentul sectiunii de dezvoltare	0	0	0	0	0	0	0	0	0				
	Deficit	1,216,000	0	591,000	625,000	0	0	0	0	0				
5	Deficitul sectiunii de functionare	0	0	0	0	0	0	0	0	0				
7	Deficitul sectiunii de dezvoltare	1,216,000	0	591,000	625,000	0	0	0	0	0				

Cod	Denumire indicator	Buget 2022										Estimari		
		Prevederi anuale		Prevederi trimestriale				2023	2024	2025				
		Program an	din care credite bugetare destinate stingerii platilor restante	Trim I	Trim II	Trim III	Trim IV							
1=3+4+5+6	2	3	4	5	6	7	8	9						
	B													
	SECTIUNEA DE FUNCTIONARE													
2	TOTAL VENITURI	3,600,000		971,750	954,850	872,100	801,300	3,161,850	3,169,470	3,219,420				
2	VENITURI PROPRII	2,714,000		767,750	767,850	649,100	529,300	2,033,500	2,199,120	2,246,370				
2	I. VENITURI CURENTE	3,565,000		956,750	949,850	867,100	791,300	3,126,500	3,134,120	3,183,370				
2	A. VENITURI FISCALE	3,199,500		836,500	828,800	790,000	744,200	2,699,640	2,692,260	2,738,800				
2	A1. IMPOZIT PE VENIT, PROFIT SI CASTIGURI DIN CAPITAL	2,052,000		568,200	552,850	506,500	424,450	1,320,420	1,469,940	1,509,350				
2	A1.2. IMPOZIT PE VENIT, PROFIT, SI CASTIGURI DIN CAPITAL DE LA PERSOANE FIZICE	2,052,000		568,200	552,850	506,500	424,450	1,320,420	1,469,940	1,509,350				
	Impozit pe venit	5,000		2,000	1,000	1,000	1,000	6,000	6,100	6,500				
8	Impozitul pe veniturile din transferul proprietatilor imobiliare din patrimoniul personal	5,000		2,000	1,000	1,000	1,000	6,000	6,100	6,500				
	Cote si sume defalcate din impozitul pe venit	2,047,000		566,200	551,850	505,500	423,450	1,314,420	1,463,840	1,502,850				
1	Cote defalcate din impozitul pe venit	444,000		140,000	125,550	100,000	78,450	672,420	792,840	801,850				
4	Sume alocate din cotele defalcate din impozitul pe venit pentru echilibrarea bugetelor locale	1,158,000		302,200	320,000	285,800	250,000	642,000	671,000	701,000				
5	Sume repartizate din Fondul la dispozitia Consiliului Judetean	445,000		124,000	106,300	119,700	95,000	0	0	0				
2	A3. IMPOZITE SI TAXE PE PROPRIETATE	217,000		55,300	61,650	53,300	46,750	221,070	222,170	226,010				
	Impozite si taxe pe proprietate	217,000		55,300	61,650	53,300	46,750	221,070	222,170	226,010				
1	Impozit si taxa pe cladiri	43,000		12,000	12,000	10,000	9,000	45,100	45,700	46,500				
101	Impozit pe cladiri de la persoane fizice	36,000		10,000	10,000	8,000	8,000	38,000	38,500	39,000				
102	Impozit si taxa pe cladiri de la persoane juridice	7,000		2,000	2,000	2,000	1,000	7,100	7,200	7,500				
2	Impozit si taxa pe teren	166,000		40,300	47,650	41,800	36,250	167,890	168,390	171,270				
201	Impozit pe terenuri de la persoane fizice	30,000		10,000	7,000	7,000	6,000	30,500	31,000	31,000				
202	Impozit si taxa pe teren de la persoane juridice	1,000		300	200	250	250	1,040	1,040	1,220				
203	Impozitul pe terenul din extravilan	135,000		30,000	40,450	34,550	30,000	136,350	136,350	139,050				
3	Taxe judiciare de timbru si alte taxe de timbru	8,000		3,000	2,000	1,500	1,500	8,080	8,080	8,240				
4	A4. IMPOZITE SI TAXE PE BUNURI SI SERVICII	930,500		213,000	214,300	230,200	273,000	1,158,150	1,000,150	1,003,440				
	Sume defalcate din TVA	866,000		189,000	197,000	218,000	262,000	1,093,000	935,000	937,000				

Cod	Denumire indicator	Buclet 2022										Estimari		
		Prevederi anuale		Prevederi trimestriale				2023	2024	2025				
		Program an	1=3+4+5+6	Trim I	Trim II	Trim III	Trim IV	2023	2024	2025				
	B		2	3	4	5	6	7	8	9				
2	Sume defalcate din taxa pe valoarea adaugata pentru finantarea cheltuielilor descentralizate la nivelul comunelor, oraselor, municipiilor, sectoarelor si Municipiului Bucuresti	866,000	189,000	197,000	218,000	262,000	869,000	871,000	873,000					
6	Sume defalcate din taxa pe valoarea adaugata pentru echilibrarea bugetelor locale	0	0	0	0	0	224,000	64,000	64,000					
	Taxe pe utilizarea bunurilor, autorizarea utilizarii bunurilor sau pe desfasurarea de activitati	64,500	24,000	17,300	12,200	11,000	65,150	65,150	66,440					
2	Impozit pe mijloacele de transport	56,500	21,000	15,300	10,200	10,000	57,070	57,070	58,200					
201	Impozit pe mijloacele de transport detinute de persoane fizice	55,000	20,000	15,000	10,000	10,000	55,550	55,550	56,650					
202	Impozit pe mijloacele de transport detinute de persoane juridice	1,500	1,000	300	200	0	1,520	1,520	1,550					
3	Taxe si tarife pentru eliberarea de licente si autorizatii de functionare	8,000	3,000	2,000	2,000	1,000	8,080	8,080	8,240					
2	C. VENITURI NEFISCALE	365,500	120,250	121,050	77,100	47,100	426,860	441,860	444,570					
2	C1. VENITURI DIN PROPRIETATE	125,000	42,050	42,950	25,000	15,000	126,250	126,250	128,750					
	Venituri din proprietate	125,000	42,050	42,950	25,000	15,000	126,250	126,250	128,750					
5	Venituri din concesiuni si inchirieri	125,000	42,050	42,950	25,000	15,000	126,250	126,250	128,750					
530	Alte venituri din concesiuni si inchirieri de catre institutiile publice	125,000	42,050	42,950	25,000	15,000	126,250	126,250	128,750					
2	C2. VANZARI DE BUNURI SI SERVICII	240,500	78,200	78,100	52,100	32,100	300,610	315,610	315,820					
	Venituri din taxe administrative, eliberari permise	10,500	3,200	3,100	2,100	2,100	10,610	10,610	10,820					
	Taxe extrajudiciare de timbru	500	200	100	100	100	510	510	520					
	Alte venituri din taxe administrative, eliberari permise	10,000	3,000	3,000	2,000	2,000	10,100	10,100	10,300					
	Amenzi, penalitati si confiscari	65,000	25,000	20,000	10,000	10,000	100,000	110,000	110,000					
	Venituri din amenzi si alte sanctiuni aplicate potrivit dispozitiilor legale	65,000	25,000	20,000	10,000	10,000	100,000	110,000	110,000					
02	Venituri din amenzi si alte sanctiuni aplicate de catre alte institutii de specialitate	65,000	25,000	20,000	10,000	10,000	100,000	110,000	110,000					
	Diverse venituri	180,000	50,000	70,000	40,000	20,000	190,000	195,000	195,000					
	Alte venituri	180,000	50,000	70,000	40,000	20,000	190,000	195,000	195,000					
	Transferuri voluntare, altele decat subventiile	-15,000	0	-15,000	0	0	0	0	0					

od	Denumire indicator	Buget 2022										Estimari		
		Prevederi anuale		Prevederi trimestriale				2023	2024	2025				
		Program an	din care credite bugetare destinate stingerii platilor restante	Trim I	Trim II	Trim III	Trim IV							
A	B	1=3+4+5+6	2	3	4	5	6	7	8	9				
13	Varsaminte din sectiunea de functionare pentru finantarea sectiunii de dezvoltare a bugetului local (cu semnul minus)	-15,000		0	-15,000	0	0	0	0	0	0	0	0	
2	IV. SUBVENTII	35,000		15,000	5,000	5,000	10,000	35,350	35,350	36,050				
2	SUBVENTII DE LA ALTE NIVELE ALE ADMINISTRATIEI PUBLICE	35,000		15,000	5,000	5,000	10,000	35,350	35,350	36,050				
2	Subventii de la bugetul de stat	35,000		15,000	5,000	5,000	10,000	35,350	35,350	36,050				
2	B. Curente	35,000		15,000	5,000	5,000	10,000	35,350	35,350	36,050				
4	Subventii pentru acordarea ajutorului pentru incalzirea locuintei si a suplimentului pentru energie alocate pentru consumul de combustibili solizi si/sau petrolieri.	35,000		15,000	5,000	5,000	10,000	35,350	35,350	36,050				
	TOTAL CHELTUIELI	3,600,000	0	971,750	954,850	872,100	801,300	3,161,850	3,169,470	3,219,420				
	CHELTUIELI CURENTE	3,600,000	0	971,750	954,850	872,100	801,300	3,161,850	3,169,470	3,219,420				
	TITLUL I CHELTUIELI DE PERSONAL	1,999,700	0	510,050	521,650	510,600	457,500	1,960,920	1,960,920	1,999,740				
1	Cheltuieli salariale in bani	1,941,500	0	501,300	501,300	490,150	448,750	X	X	X				
101	Salarii de baza	1,941,500	0	501,300	501,300	490,150	448,750	X	X	X				
2	Cheltuieli salariale in natura	23,200	0	0	11,600	11,600	0	X	X	X				
206	Vouchere de vacanta	23,200	0	0	11,600	11,600	0	X	X	X				
3	Contributii	35,000	0	8,750	8,750	8,750	8,750	X	X	X				
307	Contributia asiguratorie pentru munca	35,000	0	8,750	8,750	8,750	8,750	X	X	X				
	TITLUL II BUNURI SI SERVICII	1,075,300	0	322,700	280,200	246,600	225,800	670,680	677,730	678,930				
1	Bunuri si servicii	284,600	0	106,100	70,600	54,300	53,600	X	X	X				
101	Furnituri de birou	7,500	0	2,300	1,500	1,700	2,000	X	X	X				
102	Materiale pentru curatenie	4,900	0	1,600	1,100	600	1,600	X	X	X				
103	Încalzit, iluminat si forta motrica	110,000	0	50,000	25,000	20,000	15,000	X	X	X				
104	Apa, canal si salubritate	4,200	0	1,200	1,000	1,000	1,000	X	X	X				
105	Carburanti si lubrifianti	50,000	0	15,000	15,000	10,000	10,000	X	X	X				
106	Piese de schimb	19,000	0	9,000	4,000	3,000	3,000	X	X	X				
107	Transport	40,000	0	15,000	10,000	5,000	10,000	X	X	X				

Cod	Denumire indicator	Buget 2022										Estimari		
		Prevederi anuale		Prevederi trimestriale				2023	2024	2025				
		Program an	din care credite bugetare destinate stingerii platilor restante	Trim I	Trim II	Trim III	Trim IV							
	B	1=3+4+5+6	2	3	4	5	6	7	8	9				
108	Posta, telecomunicatii, radio, tv, internet	27,000	0	7,000	7,000	7,000	6,000	X	X	X				
109	Materiale si prestari de servicii cu caracter functional	4,000	0	1,000	1,000	1,000	1,000	X	X	X				
130	Alte bunuri si servicii pentru intretinere si functionare	18,000	0	4,000	5,000	5,000	4,000	X	X	X				
2	Reparatii curente	19,600	0	16,500	600	1,100	1,400	X	X	X				
5	Bunuri de natura obiectelor de inventar	15,000	0	3,000	4,000	4,000	4,000	X	X	X				
530	Alte obiecte de inventar	15,000	0	3,000	4,000	4,000	4,000	X	X	X				
6	Depasari, detasari, transferari	400	0	100	100	100	100	X	X	X				
601	Deplasari interne, detasari, transferari	400	0	100	100	100	100	X	X	X				
3	Pregatire profesionala	25,000	0	6,500	11,500	5,000	2,000	X	X	X				
4	Protectia muncii	4,400	0	1,100	1,100	1,100	1,100	X	X	X				
0	Alte cheltuieli	726,300	0	189,400	192,300	181,000	163,600	X	X	X				
030	Alte cheltuieli cu bunuri si servicii	726,300	0	189,400	192,300	181,000	163,600	X	X	X				
	TITLUL IX ASISTENTA SOCIALA	475,000	0	131,000	142,000	102,000	100,000	479,750	479,820	489,250				
2	Ajutoare sociale	475,000	0	131,000	142,000	102,000	100,000	X	X	X				
201	Ajutoare sociale in numerar	475,000	0	131,000	142,000	102,000	100,000	X	X	X				
	TITLUL XI ALTE CHELTUIELI	50,000	0	8,000	11,000	13,000	18,000	50,500	51,000	51,500				
1	Burse	50,000	0	8,000	11,000	13,000	18,000	X	X	X				
	Partea I-a Servicii publice generale	2,049,400	0	571,000	538,700	493,800	445,900	1,766,410	1,766,410	1,796,440				
	Autoritati publice si actiuni externe	2,049,400	0	571,000	538,700	493,800	445,900	1,766,410	1,766,410	1,796,440				
	CHELTUIELI CURENTE	2,049,400	0	571,000	538,700	493,800	445,900	1,766,410	1,766,410	1,796,440				
	TITLUL I CHELTUIELI DE PERSONAL	1,549,700	0	397,000	408,600	395,700	348,400	1,516,410	1,516,410	1,546,440				
	Cheletuile salariale in bani	1,501,400	0	390,000	390,000	380,000	341,400	X	X	X				
101	Salarii de baza	1,501,400	0	390,000	390,000	380,000	341,400	X	X	X				
	Cheletuile salariale in natura	20,300	0	0	11,600	8,700	0	X	X	X				
106	Vouchere de vacanta	20,300	0	0	11,600	8,700	0	X	X	X				
	Contributii	28,000	0	7,000	7,000	7,000	7,000	X	X	X				
107	Contributia asiguratorie pentru munca	28,000	0	7,000	7,000	7,000	7,000	X	X	X				
	TITLUL II BUNURI SI SERVICII	499,700	0	174,000	130,100	98,100	97,500	250,000	250,000	250,000				

od	Denumire indicator	Buget 2022										Estimari		
		Prevederi anuale		Prevederi trimestriale				2023	2024	2025				
		Program an	din care credite bugetare destinate stingerii platilor restante	Trim I	Trim II	Trim III	Trim IV							
A	B	1=3+4+5+6	2	3	4	5	6	7	8	9				
11	Bunuri si servicii	181,200	0	72,300	47,300	31,300	30,300	X	X	X				
1101	Furnituri de birou	5,000	0	2,000	1,000	1,000	1,000	X	X	X				
1102	Materiale pentru curatenie	400	0	100	100	100	100	X	X	X				
1103	Încalzit, iluminat si forta motrica	60,000	0	30,000	15,000	10,000	5,000	X	X	X				
1104	Apa, canal si salubritate	800	0	200	200	200	200	X	X	X				
1105	Carburanti si lubrifianti	30,000	0	10,000	10,000	5,000	5,000	X	X	X				
1106	Piese de schimb	15,000	0	8,000	3,000	2,000	2,000	X	X	X				
1107	Transport	40,000	0	15,000	10,000	5,000	10,000	X	X	X				
108	Posta, telecomunicatii, radio, tv, internet	20,000	0	5,000	5,000	5,000	5,000	X	X	X				
130	Alte bunuri si servicii pentru întretinere si functionare	10,000	0	2,000	3,000	3,000	2,000	X	X	X				
2	Reparatii curente	15,600	0	15,000	100	100	400	X	X	X				
5	Bunuri de natura obiectelor de inventar	5,000	0	1,000	2,000	1,000	1,000	X	X	X				
530	Alte obiecte de inventar	5,000	0	1,000	2,000	1,000	1,000	X	X	X				
6	Depasari, detasari, transferari	400	0	100	100	100	100	X	X	X				
601	Deplasari interne, detasari, transferari	400	0	100	100	100	100	X	X	X				
3	Pregatire profesionala	20,000	0	5,000	10,000	5,000	0	X	X	X				
4	Protectia muncii	2,400	0	600	600	600	600	X	X	X				
0	Alte cheltuieli	275,100	0	80,000	70,000	60,000	65,100	X	X	X				
030	Alte cheltuieli cu bunuri si servicii	275,100	0	80,000	70,000	60,000	65,100	X	X	X				
1	Autoritati executive si legislative	2,049,400	0	571,000	538,700	493,800	445,900	1,766,410	1,766,410	1,796,440				
103	Autoritati executive	2,049,400	0	571,000	538,700	493,800	445,900	1,766,410	1,766,410	1,796,440				
	Partea a II-a Aparare, Ordine Publica si Siguranta Nationala	130,000	0	29,150	35,050	37,050	28,750	109,540	109,540	111,700				
	Ordine publica si siguranta nationala	130,000	0	29,150	35,050	37,050	28,750	109,540	109,540	111,700				
	CHELTUIELI CURENTE	130,000	0	29,150	35,050	37,050	28,750	109,540	109,540	111,700				
	TITLUL I CHELTUIELI DE PERSONAL	80,000	0	19,750	19,750	21,050	19,450	77,520	77,520	79,050				
	Cheltuieli salariale in bani	76,750	0	19,300	19,300	19,150	19,000	X	X	X				
101	Salarii de baza	76,750	0	19,300	19,300	19,150	19,000	X	X	X				
?	Cheltuieli salariale in natura	1,450	0	0	0	1,450	0	X	X	X				

Cod	Denumire indicator	Buget 2022										Estimari		
		Prevederi anuale		Prevederi trimestriale				2023	2024	2025				
		Program an	din care credite bugetare destinate stingerii platilor restante	Trim I	Trim II	Trim III	Trim IV	2023	2024	2025				
	B	1=3+4+5+6	2	3	4	5	6	7	8	9				
206	Vouchere de vacanta	1,450	0	0	0	1,450	0		X	X				
3	Contributii	1,800	0	450	450	450	450		X	X				
307	Contributia asiguratorie pentru munca	1,800	0	450	450	450	450		X	X				
	TITLUL II BUNURI SI SERVICII	50,000	0	9,400	15,300	16,000	9,300	32,020	32,020		32,650			
3	Pregatire profesionala	1,000	0	0	1,000	0	0		X	X				
0	Alte cheltuieli	49,000	0	9,400	14,300	16,000	9,300		X	X				
030	Alte cheltuieli cu bunuri si servicii	49,000	0	9,400	14,300	16,000	9,300		X	X				
5	Protectie civila si protectia contra incendiilor	130,000	0	29,150	35,050	37,050	28,750	109,540	109,540		111,700			
	Partea a III-a Cheltuieli Social - Culturale	1,080,600	0	281,600	296,100	256,250	246,650	1,054,400	1,056,520		1,075,280			
	Invatamant	212,600	0	58,300	47,800	47,500	59,000	214,730	216,850		218,990			
	CHELTUIELI CURENTE	212,600	0	58,300	47,800	47,500	59,000	214,730	216,850		218,990			
	TITLUL II BUNURI SI SERVICII	155,600	0	49,300	34,800	32,500	39,000	157,160	158,710		160,280			
1	Bunuri si servicii	103,400	0	33,800	23,300	23,000	23,300		X	X				
101	Furnituri de birou	2,500	0	300	500	700	1,000		X	X				
102	Materiale pentru curatenie	4,500	0	1,500	1,000	500	1,500		X	X				
103	Încalzit, iluminat si forta motrica	50,000	0	20,000	10,000	10,000	10,000		X	X				
104	Apa, canal si salubritate	3,400	0	1,000	800	800	800		X	X				
105	Carburanti si lubrifianti	20,000	0	5,000	5,000	5,000	5,000		X	X				
106	Piese de schimb	4,000	0	1,000	1,000	1,000	1,000		X	X				
108	Posta, telecomunicatii, radio, tv, internet	7,000	0	2,000	2,000	2,000	1,000		X	X				
109	Materiale si prestari de servicii cu caracter functional	4,000	0	1,000	1,000	1,000	1,000		X	X				
130	Alte bunuri si servicii pentru intretinere si functionare	8,000	0	2,000	2,000	2,000	2,000		X	X				
2	Reparatii curente	4,000	0	1,500	500	1,000	1,000		X	X				
3	Bunuri de natura obiectelor de inventar	10,000	0	2,000	2,000	3,000	3,000		X	X				
330	Alte obiecte de inventar	10,000	0	2,000	2,000	3,000	3,000		X	X				
3	Pregatire profesionala	4,000	0	1,500	500	0	2,000		X	X				
4	Protectia muncii	2,000	0	500	500	500	500		X	X				
5	Alte cheltuieli	32,200	0	10,000	8,000	5,000	9,200		X	X				

Cod	Denumire indicator	Buget 2022										Estimari		
		Prevederi anuale		Prevederi trimestriale						2023	2024	2025		
		Program an	din care credite bugetare destinate stingerii platilor restante	Trim I	Trim II	Trim III	Trim IV	Trim I	Trim II	Trim III	Trim IV	2023	2024	2025
A	B	1=3+4+5+6	2	3	4	5	6	7	8	9				
030	Alte cheltuieli cu bunuri si servicii	32,200	0	10,000	8,000	5,000	9,200	X	X	X				
	TITLUL IX ASISTENTA SOCIALA	7,000	0	1,000	2,000	2,000	2,000	7,070	7,140	7,210				
2	Ajutoare sociale	7,000	0	1,000	2,000	2,000	2,000	X	X	X				
201	Ajutoare sociale in numerar	7,000	0	1,000	2,000	2,000	2,000	X	X	X				
	TITLUL XI ALTE CHELTUIELI	50,000	0	8,000	11,000	13,000	18,000	50,500	51,000	51,500				
1	Burse	50,000	0	8,000	11,000	13,000	18,000	X	X	X				
4	Invatamant secundar	212,600	0	58,300	47,800	47,500	59,000	214,730	216,850	218,990				
401	Invatamant secundar inferior	212,600	0	58,300	47,800	47,500	59,000	214,730	216,850	218,990				
	Cultura, recreere si religie	100,000	0	17,750	32,750	33,200	16,300	66,210	66,210	67,520				
	CHELTUIELI CURENTE	100,000	0	17,750	32,750	33,200	16,300	66,210	66,210	67,520				
	TITLUL I CHELTUIELI DE PERSONAL	70,000	0	17,750	17,750	18,200	16,300	66,210	66,210	67,520				
1	Cheltuieli salariale in bani	65,550	0	17,000	17,000	16,000	15,550	X	X	X				
101	Salarii de baza	65,550	0	17,000	17,000	16,000	15,550	X	X	X				
2	Cheltuieli salariale in natura	1,450	0	0	0	1,450	0	X	X	X				
206	Vouchere de vacanta	1,450	0	0	0	1,450	0	X	X	X				
3	Contributii	3,000	0	750	750	750	750	X	X	X				
307	Contributia asiguratorie pentru munca	3,000	0	750	750	750	750	X	X	X				
	TITLUL II BUNURI SI SERVICII	30,000	0	0	15,000	15,000	0	0	0	0				
0	Alte cheltuieli	30,000	0	0	15,000	15,000	0	X	X	X				
330	Alte cheltuieli cu bunuri si servicii	30,000	0	0	15,000	15,000	0	X	X	X				
3	Servicii culturale	70,000	0	17,750	17,750	18,200	16,300	66,210	66,210	67,520				
302	Biblioteca publice comunale, orasenesi, municipale	70,000	0	17,750	17,750	18,200	16,300	66,210	66,210	67,520				
5	Servicii religioase	30,000	0	0	15,000	15,000	0	0	0	0				
	Asigurari si asistenta sociala	768,000	0	205,550	215,550	175,550	171,350	773,460	773,460	788,770				
	CHELTUIELI CURENTE	768,000	0	205,550	215,550	175,550	171,350	773,460	773,460	788,770				
	TITLUL I CHELTUIELI DE PERSONAL	300,000	0	75,550	75,550	75,550	73,350	300,780	300,780	306,730				
	Cheltuieli salariale in bani	297,800	0	75,000	75,000	75,000	72,800	X	X	X				
101	Salarii de baza	297,800	0	75,000	75,000	75,000	72,800	X	X	X				


Cod	Denumire indicator	Buget 2022										Estimari		
		Prevederi anuale		Prevederi trimestriale						2023	2024	2025		
		Program an	din care credite bugetare destinate stingerii platilor restante	Trim I	Trim II	Trim III	Trim IV	2023	2024	2025				
	B	1=3+4+5+6	2	3	4	5	6	7	8	9				
3	Contributii	2,200	0	550	550	550	550		X	X				
307	Contributia asiguratorie pentru munca	2,200	0	550	550	550	550		X	X				
	TITLUL IX ASISTENTA SOCIALA	468,000	0	130,000	140,000	100,000	98,000	472,680	472,680	482,040				
2	Ajutoare sociale	468,000	0	130,000	140,000	100,000	98,000		X	X				
201	Ajutoare sociale in numerar	468,000	0	130,000	140,000	100,000	98,000		X	X				
5	Asistenta sociala in caz de boli si invaliditati	768,000	0	205,550	215,550	175,550	171,350	773,460	773,460	788,770				
502	Asistenta sociala in caz de invaliditate	768,000	0	205,550	215,550	175,550	171,350	773,460	773,460	788,770				
0	Partea a IV-a Servicii si Dezvoltare publica, Locuinte, Mediu si Ape	340,000	0	90,000	85,000	85,000	80,000	231,500	237,000	236,000				
	Locuinte, servicii si dezvoltare publica	175,000	0	45,000	45,000	45,000	40,000	151,000	152,000	150,000				
	CHELTUIELI CURENTE	175,000	0	45,000	45,000	45,000	40,000	151,000	152,000	150,000				
	TITLUL II BUNURI SI SERVICII	175,000	0	45,000	45,000	45,000	40,000	151,000	152,000	150,000				
0	Alte cheltuieli	175,000	0	45,000	45,000	45,000	40,000		X	X				
330	Alte cheltuieli cu bunuri si servicii	175,000	0	45,000	45,000	45,000	40,000		X	X				
3	Iluminat public si electrificari rurale	175,000	0	45,000	45,000	45,000	40,000	151,000	152,000	150,000				
	Protectia mediului	165,000	0	45,000	40,000	40,000	40,000	80,500	85,000	86,000				
	CHELTUIELI CURENTE	165,000	0	45,000	40,000	40,000	40,000	80,500	85,000	86,000				
	TITLUL II BUNURI SI SERVICII	165,000	0	45,000	40,000	40,000	40,000	80,500	85,000	86,000				
0	Alte cheltuieli	165,000	0	45,000	40,000	40,000	40,000		X	X				
330	Alte cheltuieli cu bunuri si servicii	165,000	0	45,000	40,000	40,000	40,000		X	X				
5	Salubritate si gestiunea deseurilor	165,000	0	45,000	40,000	40,000	40,000	80,500	85,000	86,000				
502	Colectarea, tratarea si distrugerea deseurilor	165,000	0	45,000	40,000	40,000	40,000	80,500	85,000	86,000				
	Rezerve, Excedent/Deficit	0	0	0	0	0	0	0	0	0				
	Rezerve	0	0	0	0	0	0	0	0	0				
	Excedent	0	0	0	0	0	0	0	0	0				
	Excedentul sectiunii de functionare	0	0	0	0	0	0	0	0	0				
	Deficit	0	0	0	0	0	0	0	0	0				
	Deficitul sectiunii de functionare	0	0	0	0	0	0	0	0	0				

Cd	Denumire indicator	Buget 2022										Estimari		
		Prevederi anuale		Prevederi trimestriale				2023	2024	2025				
		Program an	din care credite bugetare destinate stingerii platilor restante	Trim I	Trim II	Trim III	Trim IV							
1=3+4+5+6	2	3	4	5	6	7	8	9						
	B													
	SECTIUNEA DE DEZVOLTARE													
2	TOTAL VENITURI	7,403,600		2,388,600	2,215,000	1,400,000	1,400,000	1,400,000	7,462,500	7,462,500	7,200,000			
2	I. VENITURI CURENTE	15,000		0	15,000	0	0	0	0	0	0			
2	C. VENITURI NEFISCALE	15,000		0	15,000	0	0	0	0	0	0			
2	C2. VANZARI DE BUNURI SI SERVICII	15,000		0	15,000	0	0	0	0	0	0			
	Transferuri voluntare, altele decat subventiile	15,000		0	15,000	0	0	0	0	0	0			
4	Varsaminte din sectiunea de functionare	15,000		0	15,000	0	0	0	0	0	0			
2	IV. SUBVENTII	7,309,500		2,309,500	2,200,000	1,400,000	1,400,000	1,400,000	7,382,600	7,382,600	7,200,000			
2	SUBVENTII DE LA ALTE NIVELE ALE ADMINISTRATIEI PUBLICE	7,309,500		2,309,500	2,200,000	1,400,000	1,400,000	1,400,000	7,382,600	7,382,600	7,200,000			
	Subventii de la bugetul de stat	7,300,000		2,300,000	2,200,000	1,400,000	1,400,000	1,400,000	7,373,000	7,373,000	7,200,000			
5	Finantarea Programului National de Dezvoltare Locala	7,300,000		2,300,000	2,200,000	1,400,000	1,400,000	1,400,000	7,373,000	7,373,000	7,200,000			
	Subventii de la alte administratii	9,500		9,500	0	0	0	0	9,600	9,600	0			
1	Sume alocate din bugetul AFIR pentru sustinerea proiectelor din PNDR 2014-2020	9,500		9,500	0	0	0	0	9,600	9,600	0			
	Sume primite de la UE/alti donatori in contul platilor efectuate si prefinantari aferente cadrului financiar 2014-2020	79,100		79,100	0	0	0	0	79,900	79,900	0			
4	Programe din Fondul European Agricol de Dezvoltare Rurala (FEADR)	79,100		79,100	0	0	0	0	79,900	79,900	0			
403	Prefinantare	79,100		79,100	0	0	0	0	79,900	79,900	0			
	TOTAL CHELTUIELI	8,619,600	0	2,979,600	2,840,000	1,400,000	1,400,000	1,400,000	7,462,500	7,462,500	7,200,000			
	CHELTUIELI CURENTE	88,600	0	88,600	0	0	0	0	0	0	0			
	TITLUL X PROIECTE CU FINANTARE DIN FONDURI EXTERNE NERAMBURSABILE AFERENTE CADRULUI FINANCIAR 2014- 2020	88,600	0	88,600	0	0	0	0	0	0	0			
4	Programe din Fondul European Agricol de Dezvoltare Rurala (FEADR)	88,600	0	88,600	0	0	0	0	X	X	X			
102	Finantare externa nerambursabila	88,600	0	88,600	0	0	0	0	X	X	X			

Cod	Denumire indicator	Buget 2022										Estimari		
		Prevederi anuale		Prevederi trimestriale				2023	2024	2025				
		Program an	din care credite bugetare destinate stingerii platilor restante	Trim I	Trim II	Trim III	Trim IV							
	B	1=3+4+5+6	2	3	4	5	6	7	8	9				
	CHELTUIELI DE CAPITAL	8,531,000	0	2,891,000	2,840,000	1,400,000	1,400,000	7,462,500	7,462,500	7,200,000				
	TITLUL XV ACTIVE NEFINANCIARE	8,531,000	0	2,891,000	2,840,000	1,400,000	1,400,000	7,462,500	7,462,500	7,200,000				
1	Active fixe	8,531,000	0	2,891,000	2,840,000	1,400,000	1,400,000	X	X	X				
103	Mobilier, aparatura biroutica si alte active corporale	15,000	0	0	15,000	0	0	X	X	X				
130	Alte active fixe	8,516,000	0	2,891,000	2,825,000	1,400,000	1,400,000	X	X	X				
	Partea a III-a Cheltuieli Social - Culturale	624,600	0	329,600	295,000	0	0	0	0	0				
	Invatamant	473,600	0	278,600	195,000	0	0	0	0	0				
	CHELTUIELI CURENTE	88,600	0	88,600	0	0	0	0	0	0				
	TITLUL X PROIECTE CU FINANTARE DIN FONDURI EXTERNE NERAMBURSABILE AFERENTE CADRULUI FINANCIAR 2014- 2020	88,600	0	88,600	0	0	0	0	0	0				
4	Programe din Fondul European Agricol de Dezvoltare Rurala (FEADR)	88,600	0	88,600	0	0	0	X	X	X				
402	Finantare externa nerambursabila	88,600	0	88,600	0	0	0	X	X	X				
	CHELTUIELI DE CAPITAL	385,000	0	190,000	195,000	0	0	0	0	0				
	TITLUL XV ACTIVE NEFINANCIARE	385,000	0	190,000	195,000	0	0	0	0	0				
1	Active fixe	385,000	0	190,000	195,000	0	0	X	X	X				
103	Mobilier, aparatura biroutica si alte active corporale	15,000	0	0	15,000	0	0	X	X	X				
130	Alte active fixe	370,000	0	190,000	180,000	0	0	X	X	X				
4	Invatamant secundar	473,600	0	278,600	195,000	0	0	0	0	0				
401	Invatamant secundar inferior	473,600	0	278,600	195,000	0	0	0	0	0				
	Cultura, recreere si religie	151,000	0	51,000	100,000	0	0	0	0	0				
	CHELTUIELI DE CAPITAL	151,000	0	51,000	100,000	0	0	0	0	0				
	TITLUL XV ACTIVE NEFINANCIARE	151,000	0	51,000	100,000	0	0	0	0	0				
1	Active fixe	151,000	0	51,000	100,000	0	0	0	0	0				
130	Alte active fixe	151,000	0	51,000	100,000	0	0	X	X	X				
3	Servicii religioase	151,000	0	51,000	100,000	0	0	X	X	X				
5	Partea a IV-a Servicii si Dezvoltare publica, Locuinte, Mediu si Ape	545,000	0	200,000	345,000	0	0	0	0	0				
	Locuinte, servicii si dezvoltare publica	545,000	0	200,000	345,000	0	0	0	0	0				

Cod	Denumire indicator	Buget 2022										Estimari		
		Prevederi anuale		Prevederi trimestriale				2023	2024	2025				
		Program an	din care credite bugetare destinate stingerii platilor restante	Trim I	Trim II	Trim III	Trim IV							
	B	1=3+4+5+6	2	3	4	5	6	7	8	9				
	CHELTUIELI DE CAPITAL	545,000	0	200,000	345,000	0	0	0	0	0	0	0	0	
	TITLUL XV ACTIVE NEFINANCIARE	545,000	0	200,000	345,000	0	0	0	0	0	0	0	0	
1	Active fixe	545,000	0	200,000	345,000	0	0	0	0	0	0	0	0	
130	Alte active fixe	545,000	0	200,000	345,000	0	0	0	0	0	0	0	0	
0	Alte servicii in domeniile locuintelor, serviciilor si dezvoltarii comunale	545,000	0	200,000	345,000	0	0	0	0	0	0	0	0	
	Partea a V-a Actiuni economice	7,450,000	0	2,450,000	2,200,000	1,400,000	1,400,000	1,400,000	1,400,000	1,400,000	1,400,000	7,462,500	7,200,000	
	Transporturi	7,450,000	0	2,450,000	2,200,000	1,400,000	1,400,000	1,400,000	1,400,000	1,400,000	1,400,000	7,462,500	7,200,000	
	CHELTUIELI DE CAPITAL	7,450,000	0	2,450,000	2,200,000	1,400,000	1,400,000	1,400,000	1,400,000	1,400,000	1,400,000	7,462,500	7,200,000	
	TITLUL XV ACTIVE NEFINANCIARE	7,450,000	0	2,450,000	2,200,000	1,400,000	1,400,000	1,400,000	1,400,000	1,400,000	1,400,000	7,462,500	7,200,000	
1	Active fixe	7,450,000	0	2,450,000	2,200,000	1,400,000	1,400,000	1,400,000	1,400,000	1,400,000	1,400,000	7,462,500	7,200,000	
130	Alte active fixe	7,450,000	0	2,450,000	2,200,000	1,400,000	1,400,000	1,400,000	1,400,000	1,400,000	1,400,000	7,462,500	7,200,000	
3	Transport rutier	7,450,000	0	2,450,000	2,200,000	1,400,000	1,400,000	1,400,000	1,400,000	1,400,000	1,400,000	7,462,500	7,200,000	
301	Drumuri si poduri	7,450,000	0	2,450,000	2,200,000	1,400,000	1,400,000	1,400,000	1,400,000	1,400,000	1,400,000	7,462,500	7,200,000	
	Rezerve, Excedent/Deficit	-1,216,000	0	-591,000	-625,000	0	0	0	0	0	0	0	0	
	Rezerve	0	0	0	0	0	0	0	0	0	0	0	0	
	Excedent	0	0	0	0	0	0	0	0	0	0	0	0	
7	Excedentul sectiunii de dezvoltare	0	0	0	0	0	0	0	0	0	0	0	0	
	Deficit	1,216,000	0	591,000	625,000	0	0	0	0	0	0	0	0	
7	Deficitul sectiunii de dezvoltare	1,216,000	0	591,000	625,000	0	0	0	0	0	0	0	0	

Conducatorul institutiei
CIOBAN EMIL



Conducatorul compartimentului
financiar - contabili

TOP ALEXANDRA - MARK
Top

- I - Credite de angajament
II - Credite bugetare

AVIZAT
CLUJ

**PROGRAMUL DE INVESTITII PUBLICE *)
PE GRUPE DE INVESTITII ȘI SURSE DE FINANȚARE PENTRU**

CENTRALIZATOR

- mii lei -

CAPITOL/ GRUPE/ SURSA	I/II	TOTAL	CHELTUIELI EFECTUATE până la 31.12.2021	PROGRAM 2022	ESTIMĂRI			
					TRIM I	TRIM II	TRIM III	TRIM IV
0.00	1.00	2=3+...+9	3.00	4.00	6.00	7.00	8.00	9.00
TOTAL GENERAL								
1. Total surse de finanțare	I II	9,565.20	945.60	8,619.60	2,979.60	2,840.00	1,400.00	1,400.00
1.1 Surse proprii	I II							
1.2 Credite interne	I II							
1.3 Credite externe	I II							
1.4 Buget local din care:	I II							
1.4.1 Active fixe	I II	15.00		15.00		15.00		
1.4.2 Reparatii capitale aferente activelor fixe	I II							
1.4.3 Transferuri de capital	I II							
1.4.4 Transferuri interne	I II							
din care:								
1.4.4.1. Programe cu finantare rambursabila	I II							
1.4.4.2. Programe PHARE si alte programe cu finantare nerambursabila	I II							
1.4.4.3. Programe ISPA	I II							

- mii lei -

CAPITOL/ 65.02 , 67.02, 70.02, 84.02 GRUPA/ SURSA	I/II	TOTAL	CHELTUIELI EFECTUATE până la 31.12.2021	PROGRAM 2022	ESTIMĂRI			
					TRIM I	TRIM II	TRIM III	TRIM IV
0.00	1.00	2=3+...+9	3.00	4.00	6.00	7.00	8.00	9.00
1.4.4.4. Programe SAPARD	I							
	II							
1.4.4.5. Cofinanțarea asistentei financiare nerambursabile post-aderare	I							
	II							
1.4.4.6. Investiții ale agenților economici cu capital de stat	I							
	II							
1.4.5. Fondul national de dezvoltare rurala PNDL	I	7,598.00	298.00	7,300.00	2,300.00	2,200.00	1,400.00	1,400.00
	II							
1.5 Fonduri externe de preaderare POR	I						0.00	0.00
	II							
1.6 Fonduri externe AFIR	I	177.20	88.60	88.60	88.60		0.00	0.00
	II							
1.7 Alte surse(excedent bugetar anii precedenti)	I							
	II	1,775.00	559.00	1,216.00	591.00	625.00	0.00	0.00
A. Obiective (proiecte) de investiții în continuare								
1. Total surse de finanțare	I	8,595.20	945.60	7,649.60	2,609.60	2,240.00	1,400.00	1,400.00
	II							
1.1 Surse proprii	I							
	II							
1.2 Credite interne	I							
	II							
1.3 Credite externe	I							
	II							
1.4 Buget local din care:	I							
	II							
1. 4.1 Active fixe	I							
	II							
1.4.3 Transferuri de capital	I							
	II							
1.4.4 Transferuri interne	I							
	II							
din care:								
1.4.4.1. Programe cu finanțare rambursabila	I							
	II							
1.4.4.2. Programe PHARE si alte programe cu finanțare nerambursabila	I							
	II							
1.4.4.3. Programe ISPA	I							
	II							

CAPITOL/ 65.02 , 67.02, 70.02, 84.02 GRUPA/ SURSA	I/II	TOTAL	CHELTUIELI EFECTUATE până la 31.12.2021	PROGRAM 2022	ESTIMĂRI			
					TRIM I	TRIM II	TRIM III	TRIM IV
					6.00	7.00	8.00	9.00
0.00	1.00	2=3+...+9	3.00	4.00	6.00	7.00	8.00	9.00
1.4.4.4. Programe SAPARD	I							
	II							
1.4.4.5. Cofinanțarea asistentei financiare nerambursabile post-aderare	I							
	II							
1.4.4.6. Investiții ale agenților economici cu capital de stat	I							
	II							
1.4.5. Fondul national de dezvoltare rurala	I							
	II							
1.5 Fonduri externe de preaderare	I							
	II							
1.6 Fonduri externe de postaderare	I							
	II							
1.7 Alte surse(excedent bugetar anii precedenti)	I	955.00		955.00	370.00	585.00	0.00	0.00
	II							
C. Alte cheltuieli de investiții								
1. Total surse de finanțare	I							
	II							
1.1 Surse proprii	I							
	II							
1.2 Credite interne	I							
	II							
1.3 Credite externe	I							
	II							
1.4 Buget local din care:	I							
	II							
1.4.1 Active fixe	I							
	II							
1.4.2 Reparatii capitale aferente activelor fixe	I							
	II							
1.4.3 Transferuri de capital	I							
	II							
1.4.4 Transferuri interne	I							
	II							
din care:								
1.4.4.1. Programe cu finantare rambursabila	I							
	II							
1.4.4.2. Programe PHARE si alte programe cu finantare nerambursabila	I							
	II							
1.4.4.3. Programe ISPA	I							
	II							
1.4.4.4. Programe SAPARD	I							

- mii lei -

- mii lei -

CAPITOL/ 65.02 , 67.02, 70.02, 84.02 GRUPA/ SURSA	I/II	TOTAL	CHELTUIELI EFECTUATE până la 31.12.2021	PROGRAM 2022	ESTIMĂRI			
					TRIM I	TRIM II	TRIM III	TRIM IV
0.00	1.00	2=3+...+9	3.00	4.00	6.00	7.00	8.00	9.00
	II							

CAPITOL/ 65.02 , 67.02, 70.02, 84.02 GRUPA/ SURSA	I/II	TOTAL	CHELTUIELI EFECTUATE până la 31.12.2021	PROGRAM 2022	ESTIMĂRI			
					TRIM I	TRIM II	TRIM III	TRIM IV
					6.00	7.00	8.00	9.00
0.00	1.00	2=3+...+9	3.00	4.00	6.00	7.00	8.00	9.00
1.4.4.5. Cofinanțarea asistentei financiare nerambursabile post-aderare	I							
1.4.4.6. Investiții ale agenților economici cu capital de stat	II							
1.4.5. Fondul național de dezvoltare	I							
	II							
1.5 Fonduri externe de preaderare	I							
	II							
1.6 Fonduri externe de postaderare	I							
1.7 Alte surse(excedent bugetar anii precedenti)	II							
CAP 65.02								
TOTAL GENERAL		581.20	122.60	458.60	278.60	180.00	0.00	0.00
1. Total surse de finanțare	I							
	II							
1.1 Surse proprii	I							
	II							
1.2 Credite interne	I							
	II							
1.3 Credite externe	I							
	II							
1.4 Buget local din care:	I							
	II							
1.4.1 Active fixe	I							
	II							
1.4.2 Reparații capitale aferente activelor fixe	I							
	II							
1.4.3 Transferuri de capital	I							
	II							
1.4.4 Transferuri interne	I							
	II							
din care:								
1.4.4.1. Programe cu finanțare rambursabilă	I							
	II							
1.4.4.2. Programe PHARE și alte programe cu finanțare nerambursabilă	I							
	II							
1.4.4.3. Programe ISPA	I							
	II							
1.4.4.4. Programe SAPARD	I							

- mii lei -

CAPITOL/ GRUPA/ SURSA	I/II	TOTAL	CHELTUIELI EFECTUATE până la 31.12.2021	PROGRAM 2022	ESTIMĂRI			
					TRIM I	TRIM II	TRIM III	TRIM IV
0.00	1.00	2=3+...+9	3.00	4.00	6.00	7.00	8.00	9.00
1.4.4.5. Cofinanțarea asistentei financiare nerambursabile post-aderare	I							
1.4.4.6. Investiții ale agenților economici cu capital de stat	II							
1.4.5. Fondul național de dezvoltare rurala	I							
	II							
1.5 Fonduri externe de preaderare	I							
	II							
1.6 Fonduri externe de postaderare	I							
	II							
1.7 Alte surse(excedent bugetar anii precedenti)	I	260.00		260.00	120.00	140.00		
	II							
C. Alte cheltuieli de investiții								
1. Total surse de finanțare								
1.1 Surse proprii	I							
	II							
1.2 Credite interne	I							
	II							
1.3 Credite externe	I							
	II							
1.4 Buget local din care:	I							
	II							
1.4.1 Active fixe	I							
	II							
1.4.2 Reparații capitale aferente activelor fixe	I							
	II							
1.4.3 Transferuri de capital	I							
	II							
1.4.4 Transferuri interne	I							
	II							
din care:								
1.4.4.1. Programe cu finanțare rambursabila	I							
	II							
1.4.4.2. Programe PHARE si alte programe cu finanțare nerambursabila	I							
	II							
1.4.4.3. Programe ISPA	I							
	II							
1.4.4.4. Programe SAPARD	I							
	II							

- mii lei -

CAPITOL/ GRUPA/ SURSA	TOTAL	CHELTUIELI EFECTUATE până la 31.12.2021	PROGRAM 2022	ESTIMĂRI				- mii lei -	
				VII	TRIM I	TRIM II	TRIM III		TRIM IV
0.00	2=3+...+9	3.00	4.00	6.00	7.00	8.00	9.00		
1.4.4.5. Cofinanțarea asistentei financiare nerambursabile post-aderare	I II								
1.4.4.6. Investiții ale agenților economici cu capital de stat	I II								
1.4.5. Fondul național de dezvoltare	I II								
1.5 Fonduri externe de preaderare	I II								
1.6 Fonduri externe de postaderare	I II								
1.7 Alte surse(excedent bugetar anii precedenti)	I								
67.02									
TOTAL GENERAL	I II	428.00	151.00	51.00	100.00	0.00	0.00		
1. Total surse de finanțare									
1.1 Surse proprii	I II								
1.2 Credite interne	I II								
1.3 Credite externe	I II								
1.4 Buget local din care:	I II								
1.4.1 Active fixe	I II								
1.4.2 Reparatii capitale aferente activelor fixe	I II								
1.4.3 Transferuri de capital	I II								
1.4.4 Transferuri interne	I II								
din care:									
1.4.4.1. Programe cu finanțare rambursabila	I II								
1.4.4.2. Programe PHARE si alte programe cu finanțare nerambursabila	I II								
1.4.4.3. Programe ISPA	I II								

CAPITOL/ 65.02 , 67.02, 70.02, 84.02 GRUPA/ SURSA	I/II	TOTAL	CHELTUIELI EFECTUATE până la 31.12.2021	PROGRAM 2022	ESTIMĂRI			
					TRIM I	TRIM II	TRIM III	TRIM IV
					6.00	7.00	8.00	9.00
0.00	1.00	2=3+...+9	3.00	4.00	6.00	7.00	8.00	9.00
1.4.4.5. Cofinantarea asistentei financiare nerambursabile post-aderare	I							
1.4.4.6. Investitii ale agentilor economici cu capital de stat	II							
1.4.5. Fondul national de dezvoltare rurala	I							
1.5 Fonduri externe de preaderare	II							
1.6 Fonduri externe de postaderare	I							
1.7 Alte surse(excedent bugetar anii precedenti)	II	328.00	277.00	51.00	51.00	0.00	0.00	0.00
B. Obiective (proiecte) de investitii noi								
1. Total surse de finantare	I	100.00		100.00		100.00		
1.1 Surse proprii	II							
1.2 Credite interne	I							
1.3 Credite externe	II							
1.4 Buget local din care:	I							
1.4.1 Active fixe	II							
1.4.3 Transferuri de capital	I							
1.4.4 Transferuri interne	II							
din care:	I							
1.4.4.1. Programe cu finantare rambursabila	II							
1.4.4.2. Programe PHARE si alte programe cu finantare nerambursabila	I							
1.4.4.3. Programe ISPA	II							
1.4.4.4. Programe SAPARD	I							

- mii lei -

- mii lei -

CAPITOL/ 65.02 , 67.02, 70.02, 84.02 GRUPA/ SURSA	I/II	TOTAL	CHELTUIELI EFECTUATE până la 31.12.2021	PROGRAM 2022	ESTIMĂRI			
					TRIM I	TRIM II	TRIM III	TRIM IV
0.00	1.00 II	2=3+...+9	3.00	4.00	6.00	7.00	8.00	9.00
1.4.4.5. Cofinanțarea asistentei financiare nerambursabile post-aderare	I II							
1.4.4.6. Investiții ale agenților economici cu capital de stat	I II							
1.4.5. Fondul național de dezvoltare	I II							
1.5 Fonduri externe de preaderare	I II							
1.6 Fonduri externe de postaderare	I II							
1.7 Alte surse(excedent bugetar anii precedenti)	I II							
70.02								
TOTAL GENERAL	I II	545.00		545.00	200.00	345.00		
1. Total surse de finanțare								
1.1 Surse proprii	I II							
1.2 Credite interne	I II							
1.3 Credite externe	I II							
1.4 Buget local din care:	I II							
1.4.1 Active fixe	I II							
1.4.2 Reparații capitale aferente activelor fixe	I II							
1.4.3 Transferuri de capital	I II							
1.4.4 Transferuri interne	I II							
din care:								
1.4.4.1. Programe cu finanțare rambursabilă	I II							
1.4.4.2. Programe PHARE și alte programe cu finanțare nerambursabilă	I II							
1.4.4.3. Programe ISPA	I							

CAPITOL/ 65.02 , 67.02, 70.02, 84.02 GRUPA/ SURSA	VIII	TOTAL	CHELTUIELI EFECTUATE până la 31.12.2021	PROGRAM 2022	ESTIMARI			
					TRIM I	TRIM II	TRIM III	TRIM IV
					1.00	2=3+...+9	6.00	7.00
0.00	II		3.00	4.00				
1.4.4.4. Programe SAPARD	I							
	II							
1.4.4.5. Cofinanțarea asistentei financiare nerambursabile post-aderare	I							
	II							
1.4.4.6. Investiții ale agenților economici cu capital de stat	I							
	II							
1.4.5. Fondul național de dezvoltare	I							
	II							
1.5 Fonduri externe de preaderare	I							
	II							
1.6 Fonduri externe de postaderare	I							
	II							
1.7 Alte surse(excedent bugetar anii precedenti)	I	545.00		545.00				
	II				200.00	345.00	0.00	0.00

A. Obiective (proiecte) de investiții în continuare

1. Total surse de finanțare	I								
	II								
1.1 Surse proprii	I								
	II								
1.2 Credite interne	I								
	II								
1.3 Credite externe	I								
	II								
1.4 Buget local din care:	I								
	II								
1.4.1 Active fixe	I								
	II								
1.4.3 Transferuri de capital	I								
	II								
1.4.4 Transferuri interne	I								
	II								
din care:	I								
	II								
1.4.4.1. Programe cu finanțare rambursabila	I								
	II								
1.4.4.2. Programe PHARE si alte programe cu finanțare nerambursabila	I								
	II								
1.4.4.3. Programe ISPA	I								

- mii lei -

CAPITOL/ 65.02 , 67.02, 70.02, 84.02 GRUPA/ SURSA	I/II	TOTAL	CHELTUIELI EFECTUATE până la 31.12.2021	PROGRAM 2022	ESTIMĂRI			
					TRIM I	TRIM II	TRIM III	TRIM IV
0.00	1.00	2=3+...+9	3.00	4.00	6.00	7.00	8.00	9.00
	II							
1.4.4.4. Programe SAPARD	I							
	II							
1.4.4.5. Cofinanțarea asistentei financiare nerambursabile post-aderare	I							
	II							
1.4.4.6. Investiții ale agenților economici cu capital de stat	I							
	II							
1.4.5. Fondul național de dezvoltare	I							
	II							
1.5 Fonduri externe de preaderare	I							
	II							
1.6 Fonduri externe de postaderare	I							
	II							
1.7 Alte surse(excedent bugetar anii precedenti)	I							
	II							
B. Obiective (proiecte) de investiții noi								
1. Total surse de finanțare	I	545.00		545.00	200.00	345.00	0.00	0.00
	II							
1.1 Surse proprii	I							
	II							
1.2 Credite interne	I							
	II							
1.3 Credite externe	I							
	II							
1.4 Buget local din care:	I							
	II							
1.4.1 Active fixe	I							
	II							
1.4.3 Transferuri de capital	I							
	II							
1.4.4 Transferuri interne	I							
	II							
din care:								
1.4.4.1. Programe cu finanțare rambursabila	I							
	II							
1.4.4.2. Programe PHARE si alte programe cu finanțare nerambursabila	I							
	II							
1.4.4.3. Programe ISPA	I							
	II							

- mij lei -

CAPITOL/ 65.02 , 67.02, 70.02, 84.02 GRUPA/ SURSA	I/II	TOTAL	CHELTUIELI EFECTUATE până la 31.12.2021	PROGRAM 2022	ESTIMĂRI			
					TRIM I	TRIM II	TRIM III	TRIM IV
0.00	1.00 II	2=3+...+9	3.00	4.00	6.00	7.00	8.00	9.00
1.4.4.4. Programe SAPARD	I II							
1.4.4.5. Cofinanțarea asistentei financiare nerambursabile post-aderare	I II							
1.4.4.6. Investiții ale agenților economici cu capital de stat	I II							
1.4.5. Fondul național de dezvoltare	I II							
1.5 Fonduri externe de preaderare	I II							
1.6 Fonduri externe de postaderare	I II							
1.7 Alte surse(excedent bugetar anii precedenti)	I II						0.00	0.00
84.02								
TOTAL GENERAL	I II	7,905.00	455.00	7,450.00	2,450.00	2,200.00	1,400.00	1,400.00
1. Total surse de finanțare								
1.1 Surse proprii	I II							
1.2 Credite interne	I II							
1.3 Credite externe	I II							
1.4 Buget local din care:	I II							
1.4.1 Active fixe	I II							
1.4.2 Reparații capitale aferente activelor fixe	I II							
1.4.3 Transferuri de capital	I II							
1.4.4 Transferuri interne	I II							
din care:								
1.4.4.1. Programe cu finanțare rambursabilă	I II							
1.4.4.2. Programe PHARE și alte programe	I							

- mii lei -


CAPITOL/ 65.02 , 67.02, 70.02, 84.02 GRUPA/ SURSA	I/II	TOTAL	CHELTUIELI EFECTUATE până la 31.12.2021	PROGRAM 2022	ESTIMĂRI			
					TRIM I	TRIM II	TRIM III	TRIM IV
					2=3+...+9	6.00	7.00	8.00
0.00	1.00	2=3+...+9	3.00	4.00	6.00	7.00	8.00	9.00
cu finantare nerambursabila	II							
1.4.4.3. Programe ISPA	I							
1.4.4.4. Programe SAPARD	II							
1.4.4.5. Cofinantarea asistentei financiare nerambursabile post-aderare	I							
1.4.4.6. Investitii ale agentilor economici cu capital de stat	II							
1.4.5. Fondul national de dezvoltare rurala	I						0.00	0.00
1.5 Fonduri externe de	II							
1.6 Fonduri externe de	I							
1.7 Alte surse(excedent bugetar anii precedenti)	II	7,905.00	455.00	7,450.00	2,450.00	2,200.00	1,400.00	1,400.00
A. Obiective (proiecte) de investitii în continuare								
1. Total surse de finantare	I	7,855.00	455.00	7,400.00	2,400.00	2,200.00	1,400.00	1,400.00
1.1 Surse proprii	II							
1.2 Credite interne	I							
1.3 Credite externe	II							
1.4 Buget local din care:	I							
1.4.1 Active fixe	II							
1.4.3 Transferuri de capital	I							
1.4.4 Transferuri interne	II							
din care:	I							
1.4.4.1. Programe cu finantare rambursabila	II							
1.4.4.2. Programe PHARE si alte programe	I							

- mii lei -

CAPITOL/ 65.02 , 67.02, 70.02, 84.02 GRUPA/ SURSA	I/II	TOTAL	CHELTUIELI EFECTUATE până la 31.12.2021	PROGRAM 2022	ESTIMĂRI			
					TRIM I	TRIM II	TRIM III	TRIM IV
0.00	1.00	2=3+...+9	3.00	4.00	6.00	7.00	8.00	9.00
1.4.4.3. Programe ISPA	I							
1.4.4.4. Programe SAPARD	II							
1.4.4.5. Cofinanțarea asistenței financiare nerambursabile post-aderare	I							
1.4.4.6. Investiții ale agenților economici cu capital de stat	II							
1.4.5. Fondul national de dezvoltare rurala	I							
	II							
1.5 Fonduri externe de preaderare	I							
	II							
1.6 Fonduri externe de postaderare	I							
	II							
1.7 Alte surse(excedent bugetar anii precedenti)	I	50.00		50.00	50.00		0.00	0.00
	II							
C. Alte cheltuieli de investiții								
1. Total surse de finanțare	I							
	II							
1.1 Surse proprii	I							
	II							
1.2 Credite interne	I							
	II							
1.3 Credite externe	I							
	II							
1.4 Buget local din care:	I							
	II							
1.4.1 Active fixe	I							
	II							
1.4.2 Reparatii capitale aferente activelor fixe	I							
	II							
1.4.3 Transferuri de capital	I							
	II							
1.4.4 Transferuri interne	I							
	II							
din care:								
1.4.4.1. Programe cu finanțare rambursabila	I							
	II							
1.4.4.2. Programe PHARE si alte programe	I							

- mii lei -

CAPITOL/ GRUPA/ SURSA	I/II	TOTAL	CHELTUIELI EFECTUATE până la 31.12.2021	PROGRAM 2022	ESTIMĂRI			
					TRIM I	TRIM II	TRIM III	TRIM IV
0.00	1.00	2=3+...+9	3.00	4.00	6.00	7.00	8.00	9.00
cu finantare nerambursabila	II							
1.4.4.3. Programe ISPA	I							
1.4.4.4. Programe SAPARD	II							
1.4.4.5. Cofinantarea asistentei financiare nerambursabile post-aderare	I							
1.4.4.6. Investitii ale agentilor economici cu capital de stat	II							
1.4.5. Fondul national de dezvoltare RURALA	I							
1.5 Fonduri externe de preaderare	II							
1.6 Fonduri externe de postaderare	I							
1.7 Alte surse(excedent bugetar anii precedenti)	II							



Primar
Cioban Emil

Contabil
Pop Alexandra Maria