



ROMÂNIA  
JUDEȚUL CLUJ  
COMUNA DĂBĂCA

Localitatea Dăbâca, Nr. 339, Jud. Cluj, CUI 4378824, Cod postal 407265  
Telefon/ Fax 0264 - 355973, 0264 - 355951  
E-mail: [contact@primaria-dabaca.ro](mailto:contact@primaria-dabaca.ro)


Nr.3061 din 28.10.2021

**CĂTRE,**  
**Direcția Generală Regională a Finanțelor Publice Cluj-Napoca**  
**SERVICIUL SINTEZAȘI ASISTENȚA ELABORĂRII ȘI EXECUȚIEI BUGETELOR LOCALE**

Urmare a rectificării bugetului unității administrativ - teritoriale Dăbâca, județul Cluj, aprobată prin HCL nr. 45 din 28.10.2021 vă înaintăm **BUGETUL DE VENITURI SI CHELTUIELI RECTIFICAT PE TRIMESTRUL IV, anul2021** , conform prevederilor Legii nr. 15/2021 a bugetului de stat pentru anul 2021 si prevederilor Legii nr. 273/2006 privind finantele publice locale cu modificarile si completarile ulterioare.

Cu stimă,

**ORDONATOR DE CREDITE,**  
**Primar,**  
**CIOBAN EMIL**



Intocmit,

Pop Alexandra- Maria Inspector I principal



ROMÂNIA  
JUDEȚUL CLUJ  
COMUNA DĂBĂCA  
CONSILIUL LOCAL

Localitatea Dăbâca, Nr. 339, Județul Cluj, Cod postal 407265  
Telefon/ Fax 0264 - 355973, 0264 - 355951  
E-mail: contact@primaria-dabaca.ro

**HOTĂRÂREA NR.45  
din 28.10.2021**

***privind aprobarea rectificării bugetului local pe anul 2021***

Consiliul Local al comunei Dăbâca, întrunit în ședință ordinară la data de 28.10.2021;

Având în vedere:

- raportul de specialitate al d-nei Pop Alexandra Maria, înregistrat sub nr. 2929 din 18.10.2021, privind aprobarea rectificării bugetului local pe anul 2021;
  - referatul de aprobare a primarului comunei Dăbâca, înregistrat sub nr. 2930/18.10.2021, privind aprobarea rectificării bugetului local pe anul 2021;
  - proiectul de hotărâre înregistrat sub nr. 2931/18.10.2021 privind aprobarea rectificării bugetului local pe anul 2021;
  - HCL nr. 16 din 22.04.2021 privind aprobarea bugetului unității administrativ teritoriale pentru anul 2021;
  - prevederile Legii nr. 15/2021 a bugetului de stat pentru anul 2021;
  - prevederile Legii nr. 273/2006 privind finanțele publice locale cu modificările și completările ulterioare;
  - raportul de avizare al Comisiei de specialitate al Consiliului Local;
- În temeiul prevederilor art. 129, alin.(4), lit. (a) și ale art. 196, alin. (1), lit. (a) din Ordonanța de Urgență nr. 57/2019 privind Codul administrativ.

**HOTĂRĂȘTE :**


**Art.1.** Se aprobă rectificarea bugetului local al comunei Dăbâca, județul Cluj, conform Anexei, care face parte integrantă din prezenta hotărâre.

**Art.2.** Cu ducere la îndeplinire a prezentei se încredințează primarul comunei Dăbâca, prin compartimentele de specialitate.

**Art.3.** Prezenta Hotărâre se comunică primarului, secretarului, Compartimentului Contabilitate, resurse umane, taxe și impozite locale, Instituției Prefectului județului Cluj și Agenției Naționale de Administrare Fiscală – DGRFP Cluj – Napoca și se aduce la cunoștință prin afișare și publicare pe pagina de internet a comunei.

PREȘEDINTE  
HORVAT MIHAI

NUMĂR CONSILIERI ÎN FUNCȚIE 9  
NUMĂR CONSILIERI PREZENȚI 9  
NUMĂR DE VOTURI PENTRU 9



AVIZEAZA  
SECRETAR GENERAL UAT  
HODIS BRINDUSA

Se rectifică bugetul local al comunei Dăbâca, județul Cluj, după cum urmează:

**Venituri 11.02.06 .....+400.000 lei**

**CAPITOLUL 51.01 Autorități publice**

• **se suplimentează:**

- *la titlul 20 " Alte cheltuieli cu bunuri și servicii "* .....+196.000 lei
  - art. 20.01.03. Incălzit, iluminat și forța motrică .....+25.000 lei
  - art. 20.01.05. Carburanți și lubrifianți.....+15.000 lei
  - art. 20.01.06. Piese de schimb .....+ 5.000 lei
  - art. 20.30.30. Alte cheltuieli cu bunuri și servicii ( arhivare, nomenclator stradal, indicatoare turistice, strategie de dezvoltare, alte cheltuieli.....+151.000 lei
  -

**CAPITOLUL 65.02 Învățământ**

• **se suplimentează:**

- *la titlul 59 " Burse "* .....+3.000 lei

**CAPITOLUL 68.02 Asistență Socială**

• **se suplimentează :**

- *la titlul 10 " Cheltuieli salariale "* .....+14.000 lei
- *la titlul 57 " Ajutoare sociale "* .....+57.000 lei

**CAPITOLUL 70.02 Locuinte, servicii si dezvoltare publica**

• **se suplimentează:**

Iluminat public și electrificări rurale

- *la titlul 20 " Alte cheltuieli cu bunuri și servicii "* Electromagnetica.....35.000 lei  
Alte servicii in domeniile locuintelor, serviciilor si dezvoltării comunale
- *la titlul 71 "Alte active fixe"* Amenajare curte și împrejmuire primărie.....15.000 lei  
Consultanță Program Anghel Saligny.....30.000 lei

**CAPITOLUL 74.02 Protecția Mediului**

• **se suplimentează**

- *la titlul 20 " Alte cheltuieli cu bunuri și servicii "* salubritate.....50.000 lei

**Cheltuieli ..... 400.000 lei**

**Bugetul local centralizat la venituri pe capite si subcapitole si la cheltuieli pe capite, subcapitole si paragrafe, pe titluri de cheltuieli, articole si alineate pe anul 2021**

-lei-

Cod Indicator	Denumire indicatori	Prevederi anuale					Prevederi trimestriale			
		Buget initial	Influenta + / -	Buget rectificat	din care credite bugetare destinate stingerii platilor restante	Trim I	Trim II	Trim III	Trim IV	
B	A	1=5+6+7+8	2	3	4	5	6	7	8	
	SECTIUNEA DE FUNCTIONARE + SECTIUNE DE DEZVOLTARE									
000102	TOTAL VENITURI	11,338,220	400,000	11,738,220		746,700	1,504,600	8,342,120	1,144,800	
499002	VENITURI PROPRII	2,506,400	0	2,506,400		668,100	614,200	610,700	613,400	
000202	I. VENITURI CURENTE	3,201,400	400,000	3,601,400		746,100	883,200	827,700	1,144,400	
000302	A. VENITURI FISCALE	2,849,400	400,000	3,249,400		653,100	759,100	750,600	1,086,600	
000402	A1. IMPOZIT PE VENIT, PROFIT SI CASTIGURI DIN CAPITAL	1,891,000	0	1,891,000		487,500	418,000	479,550	505,950	
000602	A1.2. IMPOZIT PE VENIT, PROFIT, SI CASTIGURI DIN CAPITAL DE LA PERSOANE FIZICE	1,891,000	0	1,891,000		487,500	418,000	479,550	505,950	
0302	Impozit pe venit	4,000	0	4,000		1,000	1,000	1,000	1,000	
030218	Impozitul pe veniturile din transferul proprietatilor imobiliare din patrimoniul personal	4,000	0	4,000		1,000	1,000	1,000	1,000	
0402	Cote si sume defalcate din impozitul pe venit	1,887,000	0	1,887,000		486,500	417,000	478,550	504,950	
040201	Cote defalcate din impozitul pe venit	390,000	0	390,000		107,500	110,000	108,000	64,500	
040204	Sume alocate din cotele defalcate din impozitul pe venit pentru echilibrarea bugetelor locale	1,130,000	0	1,130,000		267,000	249,000	270,550	343,450	
040205	Sume repartizate din Fondul la dispozitia Consiliului Judetean	367,000	0	367,000		112,000	58,000	100,000	97,000	
000902	A3. IMPOZITE SI TAXE PE PROPRIETATE	203,000	0	203,000		71,500	50,500	42,450	38,550	
0702	Impozite si taxe pe proprietate	203,000	0	203,000		71,500	50,500	42,450	38,550	
070201	Impozit si taxa pe cladiri	39,000	0	39,000		12,000	9,500	8,700	8,800	
07020101	Impozit pe cladiri de la persoane fizice	33,000	0	33,000		10,000	8,000	7,500	7,500	
07020102	Impozit si taxa pe cladiri de la persoane juridice	6,000	0	6,000		2,000	1,500	1,200	1,300	
070202	Impozit si taxa pe teren	156,000	0	156,000		57,500	39,000	31,750	27,750	
07020201	Impozit pe terenuri de la persoane fizice	33,000	0	33,000		10,000	8,000	7,500	7,500	
07020202	Impozit si taxa pe teren de la persoane juridice	1,000	0	1,000		250	250	250	250	

Cod Indicator	Denumire indicatori	Prevederi anuale				Prevederi trimestriale			
		Buget initial	Influenta + / -	Buget rectificat	din care credite bugetare destinate stingerii platilor restante	Trim I	Trim II	Trim III	Trim IV
B	A	1=5+6+7+8	2	3	4	5	6	7	8
07020203	Impozitul pe terenul din extravilan	122,000	0	122,000		47,250	30,750	24,000	20,000
070203	Taxe judiciare de timbru si alte taxe de timbru	8,000	0	8,000		2,000	2,000	2,000	2,000
001002	A4. IMPOZITE SI TAXE PE BUNURI SI SERVICII	755,400	400,000	1,155,400		94,100	290,600	228,600	542,100
1102	Sume defalcate din TVA	695,000	400,000	1,095,000		78,000	269,000	217,000	531,000
110202	Sume defalcate din taxa pe valoarea adaugata pentru finantarea cheltuiilor descentralizate la nivelul comunelor, oraselor, municipiilor, sectoarelor si Municipiului Bucuresti	695,000	0	695,000		78,000	269,000	217,000	131,000
110206	Sume defalcate din taxa pe valoarea adaugata pentru echilibrarea bugetelor locale	0	400,000	400,000		0	0	0	400,000
1602	Taxe pe utilizarea bunurilor, autorizarea utilizarii bunurilor sau pe desfasurarea de activitati	60,400	0	60,400		16,100	21,600	11,600	11,100
160202	Impozit pe mijloacele de transport	55,400	0	55,400		15,100	20,100	10,100	10,100
16020201	Impozit pe mijloacele de transport detinute de persoane fizice	53,900	0	53,900		13,900	20,000	10,000	10,000
16020202	Impozit pe mijloacele de transport detinute de persoane juridice	1,500	0	1,500		1,200	100	100	100
160203	Taxe si tarife pentru eliberarea de licente si autorizatii de functionare	5,000	0	5,000		1,000	1,500	1,500	1,000
001202	C. VENITURI NEFISCALE	352,000	0	352,000		93,000	124,100	77,100	57,800
001302	C1. VENITURI DIN PROPRIETATE	125,000	0	125,000		50,000	30,000	25,000	20,000
3002	Venituri din proprietate	125,000	0	125,000		50,000	30,000	25,000	20,000
300205	Venituri din concesiuni si inchirieri	125,000	0	125,000		50,000	30,000	25,000	20,000
30020530	Alte venituri din concesiuni si inchirieri de catre institutiile publice	125,000	0	125,000		50,000	30,000	25,000	20,000
001402	C2. VANZARI DE BUNURI SI SERVICII	227,000	0	227,000		43,000	94,100	52,100	37,800
3402	Venituri din taxe administrative, eliberari permise	9,250	0	9,250		3,000	2,100	2,100	2,050
340202	Taxe extrajudiciare de timbru	250	0	250		0	100	100	50
340250	Alte venituri din taxe administrative, eliberari permise	9,000	0	9,000		3,000	2,000	2,000	2,000
3502	Amenzi, penalitati si confiscari	50,000	0	50,000		10,000	22,000	10,000	8,000
350201	Venituri din amenzi si alte sanctiuni aplicate potrivit dispozitiilor legale	50,000	0	50,000		10,000	22,000	10,000	8,000
35020102	Venituri din amenzi si alte sanctiuni aplicate de catre alte institutii de specialitate	50,000	0	50,000		10,000	22,000	10,000	8,000
3602	Diverse venituri	167,750	0	167,750		30,000	70,000	40,000	27,750
360250	Alte venituri	167,750	0	167,750		30,000	70,000	40,000	27,750
370203	Varsaminte din sectiunea de functionare pentru finantarea sectiunii de dezvoltare a bugetului local (cu semnul minus)	0	-45,000	-45,000		0	0	0	-45,000

Cod Indicator	Denumire indicatori	Prevederi anuale				Prevederi trimestriale			
		Buget initial	Influenta + / -	Buget rectificat	din care credite bugetare destinate stingerii platilor restante	Trim I	Trim II	Trim III	Trim IV
B	A	1=5+6+7+8	2	3	4	5	6	7	8
370204	Varsaminte din sectiunea de functionare	0	45,000	45,000		0	0	0	45,000
001702	IV. SUBVENTII	7,515,920	0	7,515,920		600	500	7,514,420	400
001802	SUBVENTII DE LA ALTE NIVELE ALE ADMINISTRATIEI PUBLICE	7,515,920	0	7,515,920		600	500	7,514,420	400
4202	Subventii de la bugetul de stat	7,515,920	0	7,515,920		600	500	7,514,420	400
002002	B. Curente	7,515,920	0	7,515,920		600	500	7,514,420	400
420234	Subventii pentru acordarea ajutorului pentru incalzirea locuintei si a suplimentului pentru energie alocate pentru consumul de combustibili solizi si/sau petroleri.	2,000	0	2,000		600	500	500	400
420265	Finantarea Programului National de Dezvoltare Locala	7,513,920	0	7,513,920		0	0	7,513,920	0
4802	Sume primite de la UE/aliti donatori in contul platilor efectuate si prefinantari aferente cadrului financiar 2014-2020	620,900	0	620,900		0	620,900	0	0
480204	Programe din Fondul European Agricol de Dezvoltare Rurala (FEADR)	620,900	0	620,900		0	620,900	0	0
48020401	Sume primite in contul platilor efectuate in anul curent	532,388	0	532,388		0	532,388	0	0
48020403	Prefinantare	88,512	0	88,512		0	88,512	0	0
4902	TOTAL CHELTUIELI	12,466,020	400,000	12,866,020		746,700	2,677,400	8,342,120	1,099,800
01	CHELTUIELI CURENTE	3,824,300	355,000	4,179,300		746,700	1,504,600	828,200	1,099,800
10	TITLUL I CHELTUIELI DE PERSONAL	1,729,900	14,000	1,743,900		414,900	461,400	425,400	442,200
1001	Cheeltuieli salariale in bani	1,692,500	14,000	1,706,500		405,500	452,000	416,000	433,000
100101	Salarii de baza	1,692,500	14,000	1,706,500		405,500	452,000	416,000	433,000
1003	Contributii	37,400	0	37,400		9,400	9,400	9,400	9,200
100307	Contributia asiguratorie pentru munca	37,400	0	37,400		9,400	9,400	9,400	9,200
20	TITLUL II BUNURI SI SERVICII	1,083,000	281,000	1,364,000		238,800	310,300	288,300	526,600
2001	Bunuri si servicii	237,600	45,000	282,600		56,700	54,500	70,900	100,500
200101	Furnituri de birou	10,500	0	10,500		2,500	2,500	3,000	2,500
200102	Materiale pentru curatenie	4,700	0	4,700		1,000	1,300	1,100	1,300
200103	Incălzit, iluminat si forta motrica	82,000	25,000	107,000		11,000	21,000	25,000	50,000
200104	Apa, canal si salubritate	2,900	0	2,900		700	700	800	700
200105	Carburanti si lubrifianti	25,000	15,000	40,000		10,000	5,000	5,000	20,000
200106	Piese de schimb	13,500	5,000	18,500		4,000	3,500	4,000	7,000
200107	Transport	41,000	0	41,000		10,000	5,000	16,000	10,000

Cod Indicator	Denumire indicatori	Prevederi anuale					Prevederi trimestriale			
		Buget initial	Influenta +/-	Buget rectificat	din care credite bugetare destinate stingerii platilor restante	Trim I	Trim II	Trim III	Trim IV	
B	A	1=5+6+7+8	2	3	4	5	6	7	8	
200108	Posta, telecomunicatii, radio, tv, internet	39,000	0	39,000	0	12,500	10,500	11,000	5,000	
200109	Materiale si prestari de servicii cu caracter functional	4,000	0	4,000	0	1,000	1,000	1,000	1,000	
200130	Alte bunuri si servicii pentru intretinere si functionare	15,000	0	15,000	0	4,000	4,000	4,000	3,000	
2002	Reparatii curente	8,400	0	8,400	0	3,000	1,200	2,200	2,000	
2005	Bunuri de natura obiectelor de inventar	33,000	0	33,000	0	7,500	10,000	8,000	7,500	
200530	Alte obiecte de inventar	33,000	0	33,000	0	7,500	10,000	8,000	7,500	
2006	Deplasari, detasari, transferari	700	0	700	0	200	200	200	100	
200601	Deplasari interne, detasari, transferari	700	0	700	0	200	200	200	100	
2013	Pregatire profesionala	10,000	0	10,000	0	500	3,500	5,500	500	
2014	Protectia muncii	3,800	0	3,800	0	900	900	1,000	1,000	
2030	Alte cheltuieli	789,500	236,000	1,025,500	0	170,000	240,000	200,500	415,000	
203030	Alte cheltuieli cu bunuri si servicii	789,500	236,000	1,025,500	0	170,000	240,000	200,500	415,000	
57	TITLUL IX ASISTENTA SOCIALA	358,500	57,000	415,500	0	93,000	96,000	108,500	118,000	
5702	Ajutoare sociale	358,500	57,000	415,500	0	93,000	96,000	108,500	118,000	
570201	Ajutoare sociale in numerar	358,500	57,000	415,500	0	93,000	96,000	108,500	118,000	
58	TITLUL X PROIECTE CU FINANTARE DIN FONDURI EXTERNE NERAMBURSABILE AFERENTE CADRULUI FINANCIAR 2014- 2020	620,900	0	620,900	0	0	620,900	0	0	
5804	Programe din Fondul European Agricol de Dezvoltare Rurala (FEADR)	620,900	0	620,900	0	0	620,900	0	0	
580402	Finantare externa nerambursabila	620,900	0	620,900	0	0	620,900	0	0	
59	TITLUL XI ALTE CHELTUIELI	32,000	3,000	35,000	0	0	16,000	6,000	13,000	
5901	Burse	32,000	3,000	35,000	0	0	16,000	6,000	13,000	
70	CHELTUIELI DE CAPITAL	8,641,720	45,000	8,686,720	0	0	1,172,800	7,513,920	0	
71	TITLUL XIII ACTIVE NEFINANCIARE	8,641,720	45,000	8,686,720	0	0	1,172,800	7,513,920	0	
7101	Active fixe	8,641,720	45,000	8,686,720	0	0	1,172,800	7,513,920	0	
710130	Alte active fixe	8,641,720	45,000	8,686,720	0	0	1,172,800	7,513,920	0	
5002	Partea I-a Servicii publice generale	1,801,000	196,000	1,997,000	0	405,600	512,300	447,000	632,100	
5102	Autoritati publice si actiuni externe	1,801,000	196,000	1,997,000	0	405,600	512,300	447,000	632,100	
01	CHELTUIELI CURENTE	1,801,000	196,000	1,997,000	0	405,600	512,300	447,000	632,100	
10	TITLUL I CHELTUIELI DE PERSONAL	1,343,000	0	1,343,000	0	312,000	357,000	337,000	337,000	
1001	Cheltuieli salariale in bani	1,315,000	0	1,315,000	0	305,000	350,000	330,000	330,000	

Cod Indicator	Denumire indicatori	Prevederi anuale				Prevederi trimestriale			
		Buget initial	Influenta + / -	Buget rectificat	din care credite bugetare destinate stingerii platilor restante	Trim I	Trim II	Trim III	Trim IV
B	A	1=5+6+7+8	2	3	4	5	6	7	8
100101	Salarii de baza	1,315,000	0	1,315,000	0	305,000	350,000	330,000	330,000
1003	Contributii	28,000	0	28,000	0	7,000	7,000	7,000	7,000
100307	Contributia asiguratorie pentru munca	28,000	0	28,000	0	7,000	7,000	7,000	7,000
20	TITLUL II BUNURI SI SERVICII	458,000	196,000	654,000	0	93,600	155,300	110,000	295,100
2001	Bunuri si servicii	92,300	45,000	137,300	0	22,800	18,300	32,900	63,300
200101	Furnituri de birou	8,000	0	8,000	0	2,000	2,000	2,000	2,000
200102	Materiale pentru curatenie	400	0	400	0	100	100	100	100
200103	Încalzit, iluminat si forta motrica	32,000	25,000	57,000	0	6,000	6,000	10,000	35,000
200104	Apa, canal si salubritate	900	0	900	0	200	200	300	200
200105	Carburanti si lubrifianti	5,000	15,000	20,000	0	5,000	0	0	15,000
200106	Piese de schimb	9,000	5,000	14,000	0	3,000	2,500	2,500	6,000
200107	Transport	11,000	0	11,000	0	0	0	11,000	0
200108	Posta, telecomunicatii, radio, tv, internet	16,000	0	16,000	0	4,500	4,500	4,000	3,000
200130	Alte bunuri si servicii pentru întretinere si functionare	10,000	0	10,000	0	2,000	3,000	3,000	2,000
2002	Reparatii curente	400	0	400	0	0	200	200	0
2005	Bunuri de natura obiectelor de inventar	4,000	0	4,000	0	0	3,000	1,000	0
200530	Alte obiecte de inventar	4,000	0	4,000	0	0	3,000	1,000	0
2006	Deplasari, detasari, transferari	700	0	700	0	200	200	200	100
200601	Deplasari interne, detasari, transferari	700	0	700	0	200	200	200	100
2013	Pregatire profesionala	8,000	0	8,000	0	0	3,000	5,000	0
2014	Protectia muncii	2,600	0	2,600	0	600	600	700	700
2030	Alte cheltuieli	350,000	151,000	501,000	0	70,000	130,000	70,000	231,000
203030	Alte cheltuieli cu bunuri si servicii	350,000	151,000	501,000	0	70,000	130,000	70,000	231,000
510201	Autoritati executive si legislative	1,801,000	196,000	1,997,000	0	405,600	512,300	447,000	632,100
51020103	Autoritati executive	1,801,000	196,000	1,997,000	0	405,600	512,300	447,000	632,100
5902	Partea a II-a Aparare, Ordine Publica si Siguranta Nationala	104,300	0	104,300	0	30,000	30,600	17,100	26,600
6102	Ordine publica si siguranta nationala	104,300	0	104,300	0	30,000	30,600	17,100	26,600
01	CHELTUIELI CURENTE	104,300	0	104,300	0	30,000	30,600	17,100	26,600
10	TITLUL I CHELTUIELI DE PERSONAL	85,800	0	85,800	0	24,000	24,600	12,600	24,600

Cod Indicator	Denumire indicatori	Prevederi anuale				Prevederi trimestriale			
		Buget initial	Influenta + / -	Buget rectificat	din care credite bugetare destinate stingerii platilor restante	Trim I	Trim II	Trim III	Trim IV
B	A	1=5+6+7+8	2	3	4	5	6	7	8
1001	Cheltuieli salariale in bani	83,400	0	83,400	0	23,400	24,000	12,000	24,000
100101	Salarii de baza	83,400	0	83,400	0	23,400	24,000	12,000	24,000
1003	Contributii	2,400	0	2,400	0	600	600	600	600
100307	Contributia asiguratorie pentru munca	2,400	0	2,400	0	600	600	600	600
20	TITLUL II BUNURI SI SERVICII	18,500	0	18,500	0	6,000	6,000	4,500	2,000
2001	Bunuri si servicii	500	0	500	0	0	0	500	0
200106	Piese de schimb	500	0	500	0	0	0	500	0
2030	Alte cheltuieli	18,000	0	18,000	0	6,000	6,000	4,000	2,000
203030	Alte cheltuieli cu bunuri si servicii	18,000	0	18,000	0	6,000	6,000	4,000	2,000
610205	Protectie civila si protectia contra incendiilor	104,300	0	104,300	0	30,000	30,600	17,100	26,600
6302	Partea a III-a Cheltuieli Social - Culturale	2,290,300	74,000	2,364,300	0	222,100	1,610,500	258,600	273,100
6502	Invatamant	1,320,900	3,000	1,323,900	0	51,200	1,131,900	65,300	75,500
01	CHELTUIELI CURENTE	876,900	3,000	879,900	0	51,200	687,900	65,300	75,500
20	TITLUL II BUNURI SI SERVICII	220,000	0	220,000	0	50,200	50,000	58,300	61,500
2001	Bunuri si servicii	144,800	0	144,800	0	33,900	36,200	37,500	37,200
200101	Furnituri de birou	2,500	0	2,500	0	500	500	1,000	500
200102	Materiale pentru curatenie	4,300	0	4,300	0	900	1,200	1,000	1,200
200103	Încalzit, iluminat si forta motrica	50,000	0	50,000	0	5,000	15,000	15,000	15,000
200104	Apa, canal si salubritate	2,000	0	2,000	0	500	500	500	500
200105	Carburanti si lubrifianti	20,000	0	20,000	0	5,000	5,000	5,000	5,000
200106	Piese de schimb	4,000	0	4,000	0	1,000	1,000	1,000	1,000
200107	Transport	30,000	0	30,000	0	10,000	5,000	5,000	10,000
200108	Posta, telecomunicatii, radio, tv, internet	23,000	0	23,000	0	8,000	6,000	7,000	2,000
200109	Materiale si prestari de servicii cu caracter functional	4,000	0	4,000	0	1,000	1,000	1,000	1,000
200130	Alte bunuri si servicii pentru întretinere si functionare	5,000	0	5,000	0	2,000	1,000	1,000	1,000
2002	Reparatii curente	8,000	0	8,000	0	3,000	1,000	2,000	2,000
2005	Bunuri de natura obiectelor de inventar	29,000	0	29,000	0	7,500	7,000	7,000	7,500
200530	Alte obiecte de inventar	29,000	0	29,000	0	7,500	7,000	7,000	7,500
2013	Pregatire profesionala	2,000	0	2,000	0	500	500	500	500

Cod Indicator	Denumire indicatori	Prevederi anuale					Prevederi trimestriale			
		Buget initial	Influenta + / -	Buget rectificat	din care credite bugetare destinate stingerii platilor restante	Trim I	Trim II	Trim III	Trim IV	
B	A	1=5+6+7+8	2	3	4	5	6	7	8	
2014	Protectia muncii	1,200	0	1,200	0	300	300	300	300	
2030	Alte cheltuieli	35,000	0	35,000	0	5,000	5,000	11,000	14,000	
203030	Alte cheltuieli cu bunuri si servicii	35,000	0	35,000	0	5,000	5,000	11,000	14,000	
57	TITLUL IX ASISTENTA SOCIALA	4,000	0	4,000	0	1,000	1,000	1,000	1,000	
5702	Ajutoare sociale	4,000	0	4,000	0	1,000	1,000	1,000	1,000	
570201	Ajutoare sociale in numerar	4,000	0	4,000	0	1,000	1,000	1,000	1,000	
58	TITLUL X PROIECTE CU FINANTARE DIN FONDURI EXTERNE NERAMBURSABILE AFERENTE CADRULUI FINANCIAR 2014- 2020	620,900	0	620,900	0	0	620,900	0	0	
5804	Programe din Fondul European Agricol de Dezvoltare Rurala (FEADR)	620,900	0	620,900	0	0	620,900	0	0	
580402	Finantare externa nerambursabila	620,900	0	620,900	0	0	620,900	0	0	
59	TITLUL XI ALTE CHELTUIELI	32,000	3,000	35,000	0	0	16,000	6,000	13,000	
5901	Burse	32,000	3,000	35,000	0	0	16,000	6,000	13,000	
70	CHELTUIELI DE CAPITAL	444,000	0	444,000	0	0	444,000	0	0	
71	TITLUL XIII ACTIVE NEFINANCIARE	444,000	0	444,000	0	0	444,000	0	0	
7101	Active fixe	444,000	0	444,000	0	0	444,000	0	0	
710130	Alte active fixe	444,000	0	444,000	0	0	444,000	0	0	
650204	Invatamant secundar	1,320,900	3,000	1,323,900	0	51,200	1,131,900	65,300	75,500	
65020401	Invatamant secundar inferior	1,320,900	3,000	1,323,900	0	51,200	1,131,900	65,300	75,500	
6702	Cultura, recreere si religie	374,300	0	374,300	0	16,500	320,200	22,400	15,200	
01	CHELTUIELI CURENTE	90,500	0	90,500	0	16,500	36,400	22,400	15,200	
10	TITLUL I CHELTUIELI DE PERSONAL	60,500	0	60,500	0	16,500	16,400	12,400	15,200	
1001	Cheltuieli salariale in bani	59,100	0	59,100	0	16,100	16,000	12,000	15,000	
100101	Salarii de baza	59,100	0	59,100	0	16,100	16,000	12,000	15,000	
1003	Contributii	1,400	0	1,400	0	400	400	400	200	
100307	Contributia asiguratorie pentru munca	1,400	0	1,400	0	400	400	400	200	
20	TITLUL II BUNURI SI SERVICII	30,000	0	30,000	0	0	20,000	10,000	0	
2030	Alte cheltuieli	30,000	0	30,000	0	0	20,000	10,000	0	
203030	Alte cheltuieli cu bunuri si servicii	30,000	0	30,000	0	0	20,000	10,000	0	
70	CHELTUIELI DE CAPITAL	283,800	0	283,800	0	0	283,800	0	0	
71	TITLUL XIII ACTIVE NEFINANCIARE	283,800	0	283,800	0	0	283,800	0	0	

Cod Indicator	Denumire indicatori	Prevederi anuale					Prevederi trimestriale			
		Buget initial	Influenta + / -	Buget rectificat	din care credite bugetare destinate stingerii platilor restante	Trim I	Trim II	Trim III	Trim IV	
B	A	1=5+6+7+8	2	3	4	5	6	7	8	
7101	Active fixe	283,800	0	283,800	0	0	283,800	0	0	
710130	Alte active fixe	283,800	0	283,800	0	0	283,800	0	0	
670203	Servicii culturale	60,500	0	60,500	0	16,500	16,400	12,400	15,200	
67020302	Biblioteci publice comunale, orasenesti, municipale	60,500	0	60,500	0	16,500	16,400	12,400	15,200	
670206	Servicii religioase	313,800	0	313,800	0	0	303,800	10,000	0	
6802	Asigurari si asistenta sociala	595,100	71,000	666,100	0	154,400	158,400	170,900	182,400	
01	CHELTUIELI CURENTE	595,100	71,000	666,100	0	154,400	158,400	170,900	182,400	
10	TITLUL I CHELTUIELI DE PERSONAL	240,600	14,000	254,600	0	62,400	63,400	63,400	65,400	
1001	Cheltuieli salariale in bani	235,000	14,000	249,000	0	61,000	62,000	62,000	64,000	
100101	Salarii de baza	235,000	14,000	249,000	0	61,000	62,000	62,000	64,000	
1003	Contributii	5,600	0	5,600	0	1,400	1,400	1,400	1,400	
100307	Contributia asiguratorie pentru munca	5,600	0	5,600	0	1,400	1,400	1,400	1,400	
57	TITLUL IX ASISTENTA SOCIALA	354,500	57,000	411,500	0	92,000	95,000	107,500	117,000	
5702	Ajutoare sociale	354,500	57,000	411,500	0	92,000	95,000	107,500	117,000	
570201	Ajutoare sociale in numerar	354,500	57,000	411,500	0	92,000	95,000	107,500	117,000	
680205	Asistenta sociala in caz de boli si invaliditati	595,100	71,000	666,100	0	154,400	158,400	170,900	182,400	
68020502	Asistenta sociala in caz de invaliditate	595,100	71,000	666,100	0	154,400	158,400	170,900	182,400	
690200	Partea a IV-a Servicii si Dezvoltare publica, Locuinte, Mediu si Ape	606,500	130,000	736,500	0	89,000	374,000	105,500	168,000	
7002	Locuinte, servicii si dezvoltare publica	393,500	80,000	473,500	0	44,000	299,000	50,500	80,000	
01	CHELTUIELI CURENTE	178,500	35,000	213,500	0	44,000	39,000	50,500	80,000	
20	TITLUL II BUNURI SI SERVICII	178,500	35,000	213,500	0	44,000	39,000	50,500	80,000	
2030	Alte cheltuieli	178,500	35,000	213,500	0	44,000	39,000	50,500	80,000	
203030	Alte cheltuieli cu bunuri si servicii	178,500	35,000	213,500	0	44,000	39,000	50,500	80,000	
70	CHELTUIELI DE CAPITAL	215,000	45,000	260,000	0	0	260,000	0	0	
71	TITLUL XIII ACTIVE NEFINANCIARE	215,000	45,000	260,000	0	0	260,000	0	0	
7101	Active fixe	215,000	45,000	260,000	0	0	260,000	0	0	
710130	Alte active fixe	215,000	45,000	260,000	0	0	260,000	0	0	
700206	Iluminat public si electrificari rurale	178,500	35,000	213,500	0	44,000	39,000	50,500	80,000	
700250	Alte servicii in domeniile locuintelor, serviciilor si dezvoltarii comunale	215,000	45,000	260,000	0	0	260,000	0	0	

Cod Indicator	Denumire indicatori	Prevederi anuale					Prevederi trimestriale			
		Buget initial	Influenta + / -	Buget rectificat	din care credite bugetare destinate stingerii platilor restante	Trim I	Trim II	Trim III	Trim IV	
B	A	1=5+6+7+8	2	3	4	5	6	7	8	
7402	Protectia mediului	213,000	50,000	263,000	0	45,000	75,000	55,000	88,000	
01	CHELTUIELI CURENTE	178,000	50,000	228,000	0	45,000	40,000	55,000	88,000	
20	TITLUL II BUNURI SI SERVICII	178,000	50,000	228,000	0	45,000	40,000	55,000	88,000	
2030	Alte cheltuieli	178,000	50,000	228,000	0	45,000	40,000	55,000	88,000	
203030	Alte cheltuieli cu bunuri si servicii	178,000	50,000	228,000	0	45,000	40,000	55,000	88,000	
70	CHELTUIELI DE CAPITAL	35,000	0	35,000	0	0	35,000	0	0	
71	TITLUL XIII ACTIVE NEFINANCIARE	35,000	0	35,000	0	0	35,000	0	0	
7101	Active fixe	35,000	0	35,000	0	0	35,000	0	0	
710130	Alte active fixe	35,000	0	35,000	0	0	35,000	0	0	
740205	Salubritate si gestiunea deseurilor	178,000	50,000	228,000	0	45,000	40,000	55,000	88,000	
74020502	Colectarea, tratarea si distrugerea deseurilor	178,000	50,000	228,000	0	45,000	40,000	55,000	88,000	
740206	Canalizarea si tratarea apelor reziduale	35,000	0	35,000	0	0	35,000	0	0	
7902	Partea a V-a Actiuni economice	7,663,920	0	7,663,920	0	0	150,000	7,513,920	0	
8402	Transporturi	7,663,920	0	7,663,920	0	0	150,000	7,513,920	0	
70	CHELTUIELI DE CAPITAL	7,663,920	0	7,663,920	0	0	150,000	7,513,920	0	
71	TITLUL XIII ACTIVE NEFINANCIARE	7,663,920	0	7,663,920	0	0	150,000	7,513,920	0	
7101	Active fixe	7,663,920	0	7,663,920	0	0	150,000	7,513,920	0	
710130	Alte active fixe	7,663,920	0	7,663,920	0	0	150,000	7,513,920	0	
840203	Transport rutier	7,663,920	0	7,663,920	0	0	150,000	7,513,920	0	
84020301	Drumuri si poduri	7,663,920	0	7,663,920	0	0	150,000	7,513,920	0	
9602	Rezerve, Excedent/Deficit	-1,127,800	0	-1,127,800	0	0	-1,172,800	0	45,000	
9702	Rezerve	0	0	0	0	0	0	0	0	
9902	Deficit	1,127,800	0	1,127,800	0	0	1,172,800	0	-45,000	
990296	Deficitul sectiunii de functionare	0	0	0	0	0	0	0	0	
990297	Deficitul sectiunii de dezvoltare	1,127,800	0	1,127,800	0	0	1,172,800	0	-45,000	
	SECTIUNEA DE FUNCTIONARE									
000102	TOTAL VENITURI	3,203,400	355,000	3,558,400		746,700	883,700	828,200	1,099,800	
499002	VENITURI PROPRII	2,506,400	0	2,506,400		668,100	614,200	610,700	613,400	

Cod Indicator	Denumire indicatori	Prevederi anuale				Prevederi trimestriale			
		Buget initial	Influenta + / -	Buget rectificat	din care credite bugetare destinate stingerii platilor restante	Trim I	Trim II	Trim III	Trim IV
B	A	1=5+6+7+8	2	3	4	5	6	7	8
000202	I. VENITURI CURENTE	3,201,400	355,000	3,556,400		746,100	883,200	827,700	1,099,400
000302	A. VENITURI FISCALE	2,849,400	400,000	3,249,400		653,100	759,100	750,600	1,086,600
000402	A1. IMPOZIT PE VENIT, PROFIT SI CASTIGURI DIN CAPITAL	1,891,000	0	1,891,000		487,500	418,000	479,550	505,950
000602	A1.2. IMPOZIT PE VENIT, PROFIT, SI CASTIGURI DIN CAPITAL DE LA PERSOANE FIZICE	1,891,000	0	1,891,000		487,500	418,000	479,550	505,950
0302	Impozit pe venit	4,000	0	4,000		1,000	1,000	1,000	1,000
030218	Impozitul pe veniturile din transferul proprietatilor imobiliare din patrimoniul personal	4,000	0	4,000		1,000	1,000	1,000	1,000
0402	Cote si sume defalcate din impozitul pe venit	1,887,000	0	1,887,000		486,500	417,000	478,550	504,950
040201	Cote defalcate din impozitul pe venit	390,000	0	390,000		107,500	110,000	108,000	64,500
040204	Sume alocate din cotele defalcate din impozitul pe venit pentru echilibrarea bugetelor locale	1,130,000	0	1,130,000		267,000	249,000	270,550	343,450
040205	Sume repartizate din Fondul la dispozitia Consiliului Judetean	367,000	0	367,000		112,000	58,000	100,000	97,000
000902	A3. IMPOZITE SI TAXE PE PROPRIETATE	203,000	0	203,000		71,500	50,500	42,450	38,550
0702	Impozite si taxe pe proprietate	203,000	0	203,000		71,500	50,500	42,450	38,550
070201	Impozit si taxa pe cladiri	39,000	0	39,000		12,000	9,500	8,700	8,800
07020101	Impozit pe cladiri de la persoane fizice	33,000	0	33,000		10,000	8,000	7,500	7,500
07020102	Impozit si taxa pe cladiri de la persoane juridice	6,000	0	6,000		2,000	1,500	1,200	1,300
070202	Impozit si taxa pe teren	156,000	0	156,000		57,500	39,000	31,750	27,750
07020201	Impozit pe terenuri de la persoane fizice	33,000	0	33,000		10,000	8,000	7,500	7,500
07020202	Impozit si taxa pe teren de la persoane juridice	1,000	0	1,000		250	250	250	250
07020203	Impozitul pe terenul din extravilan	122,000	0	122,000		47,250	30,750	24,000	20,000
070203	Taxe judiciare de timbru si alte taxe de timbru	8,000	0	8,000		2,000	2,000	2,000	2,000
001002	A4. IMPOZITE SI TAXE PE BUNURI SI SERVICII	755,400	400,000	1,155,400		94,100	290,600	228,600	542,100
1102	Sume defalcate din TVA	695,000	400,000	1,095,000		78,000	269,000	217,000	531,000
110202	Sume defalcate din taxa pe valoarea adaugata pentru finantarea cheltuielilor descentralizate la nivelul comunelor, oraselor, municipiilor, sectoarelor si Municipiului Bucuresti	695,000	0	695,000		78,000	269,000	217,000	531,000
110206	Sume defalcate din taxa pe valoarea adaugata pentru echilibrarea bugetelor locale	0	400,000	400,000		0	0	0	400,000
1602	Taxe pe utilizarea bunurilor, autorizarea utilizarii bunurilor sau pe desfasurarea de activitati	60,400	0	60,400		16,100	21,600	11,600	11,100

Cod Indicator	Denumire indicatori	Prevederi anuale				Prevederi trimestriale			
		Buget initial	Influenta + / -	Buget rectificat	din care credite bugetare destinate stingerii platilor restante	Trim I	Trim II	Trim III	Trim IV
B	A	1=5+6+7+8	2	3	4	5	6	7	8
160202	Impozit pe mijloacele de transport	55,400	0	55,400		15,100	20,100	10,100	10,100
16020201	Impozit pe mijloacele de transport deținute de persoane fizice	53,900	0	53,900		13,900	20,000	10,000	10,000
16020202	Impozit pe mijloacele de transport deținute de persoane juridice	1,500	0	1,500		1,200	100	100	100
160203	Taxe si tarife pentru eliberarea de licente si autorizatii de functionare	5,000	0	5,000		1,000	1,500	1,500	1,000
001202	C. VENITURI NEFISCALE	352,000	-45,000	307,000		93,000	124,100	77,100	12,800
001302	C1. VENITURI DIN PROPRIETATE	125,000	0	125,000		50,000	30,000	25,000	20,000
3002	Venituri din proprietate	125,000	0	125,000		50,000	30,000	25,000	20,000
300205	Venituri din concesiuni si inchirieri	125,000	0	125,000		50,000	30,000	25,000	20,000
30020530	Alte venituri din concesiuni si inchirieri de catre institutiile publice	125,000	0	125,000		50,000	30,000	25,000	20,000
001402	C2. VANZARI DE BUNURI SI SERVICII	227,000	-45,000	182,000		43,000	94,100	52,100	-7,200
3402	Venituri din taxe administrative, eliberari permise	9,250	0	9,250		3,000	2,100	2,100	2,050
340202	Taxe extrajudiciare de timbru	250	0	250		0	100	100	50
340250	Alte venituri din taxe administrative, eliberari permise	9,000	0	9,000		3,000	2,000	2,000	2,000
3502	Amenzi, penalitati si confiscari	50,000	0	50,000		10,000	22,000	10,000	8,000
350201	Venituri din amenzi si alte sanctiuni aplicate potrivit dispozitiilor legale	50,000	0	50,000		10,000	22,000	10,000	8,000
35020102	Venituri din amenzi si alte sanctiuni aplicate de catre alte institutii de specialitate	50,000	0	50,000		10,000	22,000	10,000	8,000
3602	Diverse venituri	167,750	0	167,750		30,000	70,000	40,000	27,750
360250	Alte venituri	167,750	0	167,750		30,000	70,000	40,000	27,750
3702	Transferuri voluntare, altele decat subventiile	0	-45,000	-45,000		0	0	0	-45,000
370203	Varsaminte din sectiunea de functionare pentru finantarea sectiunii de dezvoltare a bugetului local (cu semnul minus)	0	-45,000	-45,000		0	0	0	-45,000
001702	IV. SUBVENTII	2,000	0	2,000		600	500	500	400
001802	SUBVENTII DE LA ALTE NIVELE ALE ADMINISTRATIEI PUBLICE	2,000	0	2,000		600	500	500	400
4202	Subventii de la bugetul de stat	2,000	0	2,000		600	500	500	400
002002	B. Curente	2,000	0	2,000		600	500	500	400
420234	Subventii pentru acordarea ajutorului pentru incalzirea locuintei si a suplimentului pentru energie alocate pentru consumul de combustibili solizi si/sau petroleri.	2,000	0	2,000		600	500	500	400
4902	TOTAL CHELTUIELI	3,203,400	355,000	3,558,400	0	746,700	863,700	828,200	1,099,800

Cod Indicator	Denumire indicatori	Prevederi anuale				Prevederi trimestriale			
		Buget initial	Influenta + / -	Buget rectificat	din care credite bugetare destinate stingerii platilor restante	Trim I	Trim II	Trim III	Trim IV
B	A	1=5+6+7+8	2	3	4	5	6	7	8
01	CHELTUIELI CURENTE	3,203,400	355,000	3,558,400	0	746,700	883,700	828,200	1,099,800
10	TITLUL I CHELTUIELI DE PERSONAL	1,729,900	14,000	1,743,900	0	414,900	461,400	425,400	442,200
1001	Cheltuieli salariale in bani	1,692,500	14,000	1,706,500	0	405,500	452,000	416,000	433,000
100101	Salarii de baza	1,692,500	14,000	1,706,500	0	405,500	452,000	416,000	433,000
1003	Contributii	37,400	0	37,400	0	9,400	9,400	9,400	9,200
100307	Contributia asiguratorie pentru munca	37,400	0	37,400	0	9,400	9,400	9,400	9,200
20	TITLUL II BUNURI SI SERVICII	1,083,000	281,000	1,364,000	0	238,800	310,300	288,300	526,600
2001	Bunuri si servicii	237,600	45,000	282,600	0	56,700	54,500	70,900	100,500
200101	Furnituri de birou	10,500	0	10,500	0	2,500	2,500	3,000	2,500
200102	Materiale pentru curatenie	4,700	0	4,700	0	1,000	1,300	1,100	1,300
200103	Încalzit, iluminat si forta motrica	82,000	25,000	107,000	0	11,000	21,000	25,000	50,000
200104	Apa, canal si salubritate	2,900	0	2,900	0	700	700	800	700
200105	Carburanti si lubrifianti	25,000	15,000	40,000	0	10,000	5,000	5,000	20,000
200106	Piese de schimb	13,500	5,000	18,500	0	4,000	3,500	4,000	7,000
200107	Transport	41,000	0	41,000	0	10,000	5,000	16,000	10,000
200108	Posta, telecomunicatii, radio, tv, internet	39,000	0	39,000	0	12,500	10,500	11,000	5,000
200109	Materiale si prestari de servicii cu caracter functional	4,000	0	4,000	0	1,000	1,000	1,000	1,000
200130	Alte bunuri si servicii pentru intretinere si functionare	15,000	0	15,000	0	4,000	4,000	4,000	3,000
2002	Reparatii curente	8,400	0	8,400	0	3,000	1,200	2,200	2,000
2005	Bunuri de natura obiectelor de inventar	33,000	0	33,000	0	7,500	10,000	8,000	7,500
200530	Alte obiecte de inventar	33,000	0	33,000	0	7,500	10,000	8,000	7,500
2006	Daplasari, detasari, transferari	700	0	700	0	200	200	200	100
200601	Deplasari interne, detasari, transferari	700	0	700	0	200	200	200	100
2013	Pregătire profesionala	10,000	0	10,000	0	500	3,500	5,500	500
2014	Protectia muncii	3,800	0	3,800	0	900	900	1,000	1,000
2030	Alte cheltuieli	789,500	236,000	1,025,500	0	170,000	240,000	200,500	415,000
203030	Alte cheltuieli cu bunuri si servicii	789,500	236,000	1,025,500	0	170,000	240,000	200,500	415,000
57	TITLUL IX ASISTENTA SOCIALA	358,500	57,000	415,500	0	93,000	96,000	108,500	118,000
5702	Ajutoare sociale	358,500	57,000	415,500	0	93,000	96,000	108,500	118,000

Cod Indicator	Denumire indicatori	Prevederi anuale				Prevederi trimestriale			
		Buget initial	Influenta + / -	Buget rectificat	din care credite bugetare destinate stingerii platilor restante	Trim I	Trim II	Trim III	Trim IV
B	A	1=5+6+7+8	2	3	4	5	6	7	8
570201	Ajutoare sociale in numerar	358,500	57,000	415,500	0	93,000	96,000	108,500	118,000
59	TITLUL XI ALTE CHELTUIELI	32,000	3,000	35,000	0	0	16,000	6,000	13,000
5901	Burse	32,000	3,000	35,000	0	0	16,000	6,000	13,000
5002	Partea I-a Servicii publice generale	1,801,000	196,000	1,997,000	0	405,600	512,300	447,000	632,100
5102	Autoritati publice si actiuni externe	1,801,000	196,000	1,997,000	0	405,600	512,300	447,000	632,100
01	CHELTUIELI CURENTE	1,801,000	196,000	1,997,000	0	405,600	512,300	447,000	632,100
10	TITLUL I CHELTUIELI DE PERSONAL	1,343,000	0	1,343,000	0	312,000	357,000	337,000	337,000
1001	Cheltuieli salariale in bani	1,315,000	0	1,315,000	0	305,000	350,000	330,000	330,000
100101	Salarii de baza	1,315,000	0	1,315,000	0	305,000	350,000	330,000	330,000
1003	Contributii	28,000	0	28,000	0	7,000	7,000	7,000	7,000
100307	Contributia asiguratorie pentru munca	28,000	0	28,000	0	7,000	7,000	7,000	7,000
20	TITLUL II BUNURI SI SERVICII	458,000	196,000	654,000	0	93,600	155,300	110,000	295,100
2001	Bunuri si servicii	92,300	45,000	137,300	0	22,800	18,300	32,900	63,300
200101	Furnituri de birou	8,000	0	8,000	0	2,000	2,000	2,000	2,000
200102	Materiale pentru curatenie	400	0	400	0	100	100	100	100
200103	Încalzit, iluminat si forta motrica	32,000	25,000	57,000	0	6,000	6,000	10,000	35,000
200104	Apa, canal si salubritate	900	0	900	0	200	200	300	200
200105	Carburanti si lubrifianti	5,000	15,000	20,000	0	5,000	0	0	15,000
200106	Piese de schimb	9,000	5,000	14,000	0	3,000	2,500	2,500	6,000
200107	Transport	11,000	0	11,000	0	0	0	11,000	0
200108	Posta, telecomunicatii, radio, tv, internet	16,000	0	16,000	0	4,500	4,500	4,000	3,000
200130	Alte bunuri si servicii pentru intretinere si functionare	10,000	0	10,000	0	2,000	3,000	3,000	2,000
2002	Reparatii curente	400	0	400	0	0	200	200	0
2005	Bunuri de natura obiectelor de inventar	4,000	0	4,000	0	0	3,000	1,000	0
200530	Alte obiecte de inventar	4,000	0	4,000	0	0	3,000	1,000	0
2006	Daplasari, detasari, transferari	700	0	700	0	200	200	200	100
200601	Deplasari interne, detasari, transferari	700	0	700	0	200	200	200	100
2013	Pregatire profesionala	8,000	0	8,000	0	0	3,000	5,000	0
2014	Protectia muncii	2,600	0	2,600	0	600	600	700	700

Cod Indicator	Denumire indicatori	Prevederi anuale					Prevederi trimestriale			
		Buget initial	Influenta + / -	Buget rectificat	din care credite bugetare destinate stingerii platilor restante	Trim I	Trim II	Trim III	Trim IV	
B	A	1=5+6+7+8	2	3	4	5	6	7	8	
2030	Alte cheltuieli	350,000	151,000	501,000	0	70,000	130,000	70,000	231,000	
203030	Alte cheltuieli cu bunuri si servicii	350,000	151,000	501,000	0	70,000	130,000	70,000	231,000	
510201	Autoritati executive si legislative	1,801,000	196,000	1,997,000	0	405,600	512,300	447,000	632,100	
51020103	Autoritati executive	1,801,000	196,000	1,997,000	0	405,600	512,300	447,000	632,100	
5902	Partea a II-a Aparare, Ordine Publica si Siguranta Nationala	104,300	0	104,300	0	30,000	30,600	17,100	26,600	
6102	Ordine publica si siguranta nationala	104,300	0	104,300	0	30,000	30,600	17,100	26,600	
01	CHELTUIELI CURENTE	104,300	0	104,300	0	30,000	30,600	17,100	26,600	
10	TITLUL I CHELTUIELI DE PERSONAL	85,800	0	85,800	0	24,000	24,600	12,600	24,600	
1001	Cheltuieli salariale in bani	83,400	0	83,400	0	23,400	24,000	12,000	24,000	
100101	Salarii de baza	83,400	0	83,400	0	23,400	24,000	12,000	24,000	
1003	Contributii	2,400	0	2,400	0	600	600	600	600	
100307	Contributia asiguratorie pentru munca	2,400	0	2,400	0	600	600	600	600	
20	TITLUL II BUNURI SI SERVICII	18,500	0	18,500	0	6,000	6,000	4,500	2,000	
2001	Bunuri si servicii	500	0	500	0	0	0	500	0	
200106	Piese de schimb	500	0	500	0	0	0	500	0	
2030	Alte cheltuieli	18,000	0	18,000	0	6,000	6,000	4,000	2,000	
203030	Alte cheltuieli cu bunuri si servicii	18,000	0	18,000	0	6,000	6,000	4,000	2,000	
610205	Protectie civila si protectia contra incendiilor	104,300	0	104,300	0	30,000	30,600	17,100	26,600	
6302	Partea a III-a Cheltuieli Social - Culturale	941,600	74,000	1,015,600	0	222,100	261,800	258,600	273,100	
6502	Invatamant	256,000	3,000	259,000	0	51,200	67,000	65,300	75,500	
01	CHELTUIELI CURENTE	256,000	3,000	259,000	0	51,200	67,000	65,300	75,500	
20	TITLUL II BUNURI SI SERVICII	220,000	0	220,000	0	50,200	50,000	58,300	61,500	
2001	Bunuri si servicii	144,800	0	144,800	0	33,900	36,200	37,500	37,200	
200101	Furnituri de birou	2,500	0	2,500	0	500	500	1,000	500	
200102	Materiale pentru curatenie	4,300	0	4,300	0	900	1,200	1,000	1,200	
200103	Incalzit, Iluminat si forta motrica	50,000	0	50,000	0	5,000	15,000	15,000	15,000	
200104	Apa, canal si salubritate	2,000	0	2,000	0	500	500	500	500	
200105	Carburanti si lubrifianti	20,000	0	20,000	0	5,000	5,000	5,000	5,000	
200106	Piese de schimb	4,000	0	4,000	0	1,000	1,000	1,000	1,000	

Cod Indicator	Denumire indicatori	Prevederi anuale					Prevederi trimestriale			
		Buget initial	Influenta + / -	Buget rectificat	din care credite bugetare destinate stingerii platilor restante	Trim I	Trim II	Trim III	Trim IV	
B	A	1=5+6+7+8	2	3	4	5	6	7	8	
200107	Transport	30,000	0	30,000	0	10,000	5,000	5,000	10,000	
200108	Posta, telecomunicatii, radio, tv, internet	23,000	0	23,000	0	8,000	6,000	7,000	2,000	
200109	Materiale si prestari de servicii cu caracter functional	4,000	0	4,000	0	1,000	1,000	1,000	1,000	
200130	Alte bunuri si servicii pentru intretinere si functionare	5,000	0	5,000	0	2,000	1,000	1,000	1,000	
2002	Reparatii curente	8,000	0	8,000	0	3,000	1,000	2,000	2,000	
2005	Bunuri de natura obiectelor de inventar	29,000	0	29,000	0	7,500	7,000	7,000	7,500	
200530	Alte obiecte de inventar	29,000	0	29,000	0	7,500	7,000	7,000	7,500	
2013	Pregatire profesionala	2,000	0	2,000	0	500	500	500	500	
2014	Protectia muncii	1,200	0	1,200	0	300	300	300	300	
2030	Alte cheltuieli	35,000	0	35,000	0	5,000	5,000	11,000	14,000	
203030	Alte cheltuieli cu bunuri si servicii	35,000	0	35,000	0	5,000	5,000	11,000	14,000	
57	TITLUL IX ASISTENTA SOCIALA	4,000	0	4,000	0	1,000	1,000	1,000	1,000	
5702	Ajutoare sociale	4,000	0	4,000	0	1,000	1,000	1,000	1,000	
570201	Ajutoare sociale in numerar	4,000	0	4,000	0	1,000	1,000	1,000	1,000	
59	TITLUL XI ALTE CHELTUIELI	32,000	3,000	35,000	0	0	16,000	6,000	13,000	
5901	Burse	32,000	3,000	35,000	0	0	16,000	6,000	13,000	
650204	Invatamant secundar	256,000	3,000	259,000	0	51,200	67,000	65,300	75,500	
65020401	Invatamant secundar inferior	256,000	3,000	259,000	0	51,200	67,000	65,300	75,500	
6702	Cultura, recreere si religie	90,500	0	90,500	0	16,500	36,400	22,400	15,200	
01	CHELTUIELI CURENTE	90,500	0	90,500	0	16,500	36,400	22,400	15,200	
10	TITLUL I CHELTUIELI DE PERSONAL	60,500	0	60,500	0	16,500	16,400	12,400	15,200	
1001	Cheltuieli salariale in bani	59,100	0	59,100	0	16,100	16,000	12,000	15,000	
100101	Salarii de baza	59,100	0	59,100	0	16,100	16,000	12,000	15,000	
1003	Contributii	1,400	0	1,400	0	400	400	400	200	
100307	Contributia asiguratorie pentru munca	1,400	0	1,400	0	400	400	400	200	
20	TITLUL II BUNURI SI SERVICII	30,000	0	30,000	0	0	20,000	10,000	0	
2030	Alte cheltuieli	30,000	0	30,000	0	0	20,000	10,000	0	
203030	Alte cheltuieli cu bunuri si servicii	30,000	0	30,000	0	0	20,000	10,000	0	
670203	Servicii culturale	60,500	0	60,500	0	16,500	16,400	12,400	15,200	


Cod Indicator	Denumire indicatori	Prevederi anuale					Prevederi trimestriale			
		Buget initial	Influenta + / -	Buget rectificat	din care credite bugetare destinate stingerii platilor restante	Trim I	Trim II	Trim III	Trim IV	
B	A	1=5+6+7+8	2	3	4	5	6	7	8	
67020302	Biblioteci publice comunale, orasenesi, municipale	60,500	0	60,500	0	16,500	16,400	12,400	15,200	
670206	Servicii religioase	30,000	0	30,000	0	0	20,000	10,000	0	
6802	Asigurari si asistenta sociala	595,100	71,000	666,100	0	154,400	158,400	170,900	182,400	
01	CHELTUIELI CURENTE	595,100	71,000	666,100	0	154,400	158,400	170,900	182,400	
10	TITLUL I CHELTUIELI DE PERSONAL	240,600	14,000	254,600	0	62,400	63,400	63,400	65,400	
1001	Cheletuiri salariale in bani	235,000	14,000	249,000	0	61,000	62,000	62,000	64,000	
100101	Salarii de baza	235,000	14,000	249,000	0	61,000	62,000	62,000	64,000	
1003	Contributii	5,600	0	5,600	0	1,400	1,400	1,400	1,400	
100307	Contributia asiguratorie pentru munca	5,600	0	5,600	0	1,400	1,400	1,400	1,400	
57	TITLUL IX ASISTENTA SOCIALA	354,500	57,000	411,500	0	92,000	95,000	107,500	117,000	
5702	Ajutoare sociale	354,500	57,000	411,500	0	92,000	95,000	107,500	117,000	
570201	Ajutoare sociale in numerar	354,500	57,000	411,500	0	92,000	95,000	107,500	117,000	
680205	Asistenta sociala in caz de boli si invaliditati	595,100	71,000	666,100	0	154,400	158,400	170,900	182,400	
68020502	Asistenta sociala in caz de invaliditate	595,100	71,000	666,100	0	154,400	158,400	170,900	182,400	
690200	Partea a IV-a Servicii si Dezvoltare publica, Locuinte, Mediu si Ape	356,500	85,000	441,500	0	89,000	79,000	105,500	168,000	
7002	Locuinte, servicii si dezvoltare publica	178,500	35,000	213,500	0	44,000	39,000	50,500	80,000	
01	CHELTUIELI CURENTE	178,500	35,000	213,500	0	44,000	39,000	50,500	80,000	
20	TITLUL II BUNURI SI SERVICII	178,500	35,000	213,500	0	44,000	39,000	50,500	80,000	
2030	Alte cheltuieli	178,500	35,000	213,500	0	44,000	39,000	50,500	80,000	
203030	Alte cheltuieli cu bunuri si servicii	178,500	35,000	213,500	0	44,000	39,000	50,500	80,000	
700206	Iluminat public si electrificari rurale	178,500	35,000	213,500	0	44,000	39,000	50,500	80,000	
7402	Protectia mediului	178,000	50,000	228,000	0	45,000	40,000	55,000	88,000	
01	CHELTUIELI CURENTE	178,000	50,000	228,000	0	45,000	40,000	55,000	88,000	
20	TITLUL II BUNURI SI SERVICII	178,000	50,000	228,000	0	45,000	40,000	55,000	88,000	
2030	Alte cheltuieli	178,000	50,000	228,000	0	45,000	40,000	55,000	88,000	
203030	Alte cheltuieli cu bunuri si servicii	178,000	50,000	228,000	0	45,000	40,000	55,000	88,000	
740205	Salubritate si gestiunea deseurilor	178,000	50,000	228,000	0	45,000	40,000	55,000	88,000	
74020502	Colectarea, tratarea si distrugerea deseurilor	178,000	50,000	228,000	0	45,000	40,000	55,000	88,000	
9602	Rezerve, Excedent/Deficit	0	0	0	0	0	0	0	0	

Cod Indicator	Denumire indicatori	Prevederi anuale						Prevederi trimestriale			
		Buget initial	Influenta + / -	Buget rectificat	din care credite bugetare destinate stingerii platilor restante	Trim I	Trim II	Trim III	Trim IV		
B	A	1=5+6+7+8	2	3	4	5	6	7	8		
9702	Rezerve	0	0	0	0	0	0	0	0		
9902	Deficit	0	0	0	0	0	0	0	0		
990296	Deficitul sectiunii de functionare	0	0	0	0	0	0	0	0		
	SECTIUNEA DE DEZVOLTARE										
000102	TOTAL VENITURI	8,134,820	45,000	8,179,820		0	620,900	7,513,920	45,000		
000202	I. VENITURI CURENTE	0	45,000	45,000		0	0	0	45,000		
001202	C. VENITURI NEFISCALE	0	45,000	45,000		0	0	0	45,000		
001402	C2. VANZARI DE BUNURI SI SERVICII	0	45,000	45,000		0	0	0	45,000		
3702	Transferuri voluntare, altele decat subventiile	0	45,000	45,000		0	0	0	45,000		
370204	Varsaminte din sectiunea de functionare	0	45,000	45,000		0	0	0	45,000		
001702	IV. SUBVENTII	7,513,920	0	7,513,920		0	0	7,513,920	0		
001802	SUBVENTII DE LA ALTE NIVELE ALE ADMINISTRATIEI PUBLICE	7,513,920	0	7,513,920		0	0	7,513,920	0		
4202	Subventii de la bugetul de stat	7,513,920	0	7,513,920		0	0	7,513,920	0		
420265	Finantarea Programului National de Dezvoltare Locala	7,513,920	0	7,513,920		0	0	7,513,920	0		
4802	Sume primite de la UE/alti donatori in contul platilor efectuate si prefinantari aferente cadrului financiar 2014-2020	620,900	0	620,900		0	620,900	0	0		
480204	Programe din Fondul European Agricol de Dezvoltare Rurala (FEADR)	620,900	0	620,900		0	620,900	0	0		
48020401	Sume primite in contul platilor efectuate in anul curent	532,388	0	532,388		0	532,388	0	0		
48020403	Prefinantare	88,512	0	88,512		0	88,512	0	0		
4902	TOTAL CHELTUIELI	9,262,620	45,000	9,307,620		0	1,793,700	7,513,920	0		
01	CHELTUIELI CURENTE	620,900	0	620,900		0	620,900	0	0		
58	TITLUL X PROIECTE CU FINANTARE DIN FONDURI EXTERNE NERAMBURSABILE AFERENTE CADRULUI FINANCIAR 2014- 2020	620,900	0	620,900		0	620,900	0	0		
5804	Programe din Fondul European Agricol de Dezvoltare Rurala (FEADR)	620,900	0	620,900		0	620,900	0	0		
580402	Finantare externa nerambursabila	620,900	0	620,900		0	620,900	0	0		
70	CHELTUIELI DE CAPITAL	8,641,720	45,000	8,686,720		0	1,172,800	7,513,920	0		
71	TITLUL XIII ACTIVE NEFINANCIARE	8,641,720	45,000	8,686,720		0	1,172,800	7,513,920	0		
7101	Active fixe	8,641,720	45,000	8,686,720		0	1,172,800	7,513,920	0		

Cod Indicator	Denumire indicatori	Prevederi anuale				Prevederi trimestriale			
		Buget initial	Influenta + / -	Buget rectificat	din care credite bugetare destinate stingerii platilor restante	Trim I	Trim II	Trim III	Trim IV
B	A	1=5+6+7+8	2	3	4	5	6	7	8
710130	Alte active fixe	8,641,720	45,000	8,686,720	0	0	1,172,800	7,513,920	0
6302	Partea a III-a Cheltuieli Social - Culturale	1,348,700	0	1,348,700	0	0	1,348,700	0	0
6502	Invatamant	1,064,900	0	1,064,900	0	0	1,064,900	0	0
01	CHELTUIELI CURENTE	620,900	0	620,900	0	0	620,900	0	0
58	TITLUL X PROIECTE CU FINANTARE DIN FONDURI EXTERNE NERAMBURSABILE AFERENTE CADRULUI FINANCIAR 2014- 2020	620,900	0	620,900	0	0	620,900	0	0
5804	Programe din Fondul European Agricol de Dezvoltare Rurala (FEADR)	620,900	0	620,900	0	0	620,900	0	0
580402	Finantare externa nerambursabila	620,900	0	620,900	0	0	620,900	0	0
70	CHELTUIELI DE CAPITAL	444,000	0	444,000	0	0	444,000	0	0
71	TITLUL XIII ACTIVE NEFINANCIARE	444,000	0	444,000	0	0	444,000	0	0
7101	Active fixe	444,000	0	444,000	0	0	444,000	0	0
710130	Alte active fixe	444,000	0	444,000	0	0	444,000	0	0
650204	Invatamant secundar	1,064,900	0	1,064,900	0	0	1,064,900	0	0
65020401	Invatamant secundar inferior	1,064,900	0	1,064,900	0	0	1,064,900	0	0
6702	Cultura, recreere si religie	283,800	0	283,800	0	0	283,800	0	0
70	CHELTUIELI DE CAPITAL	283,800	0	283,800	0	0	283,800	0	0
71	TITLUL XIII ACTIVE NEFINANCIARE	283,800	0	283,800	0	0	283,800	0	0
7101	Active fixe	283,800	0	283,800	0	0	283,800	0	0
710130	Alte active fixe	283,800	0	283,800	0	0	283,800	0	0
670206	Servicii religioase	283,800	0	283,800	0	0	283,800	0	0
690200	Partea a IV-a Servicii si Dezvoltare publica, Locuinte, Mediu si Ape	250,000	45,000	295,000	0	0	295,000	0	0
7002	Locuinte, servicii si dezvoltare publica	215,000	45,000	260,000	0	0	260,000	0	0
70	CHELTUIELI DE CAPITAL	215,000	45,000	260,000	0	0	260,000	0	0
71	TITLUL XIII ACTIVE NEFINANCIARE	215,000	45,000	260,000	0	0	260,000	0	0
7101	Active fixe	215,000	45,000	260,000	0	0	260,000	0	0
710130	Alte active fixe	215,000	45,000	260,000	0	0	260,000	0	0
700250	Alte servicii in domeniile locuintelor, serviciilor si dezvoltarii comunale	215,000	45,000	260,000	0	0	260,000	0	0
7402	Protectia mediului	35,000	0	35,000	0	0	35,000	0	0
70	CHELTUIELI DE CAPITAL	35,000	0	35,000	0	0	35,000	0	0
71	TITLUL XIII ACTIVE NEFINANCIARE	35,000	0	35,000	0	0	35,000	0	0

Cod Indicator	Denumire indicatori	Prevederi anuale					Prevederi trimestriale			
		Buget initial	Influenta + / -	Buget rectificat	din care credite bugetare destinate stingerii platilor restante	Trim I	Trim II	Trim III	Trim IV	
B	A	1=5+6+7+8	2	3	4	5	6	7	8	
7101	Active fixe	35,000	0	35,000	0	0	35,000	0	0	
710130	Alte active fixe	35,000	0	35,000	0	0	35,000	0	0	
740206	Canalizarea si tratarea apelor reziduale	35,000	0	35,000	0	0	35,000	0	0	
7902	Partea a V-a Actiuni economice	7,663,920	0	7,663,920	0	0	150,000	7,513,920	0	
8402	Transporturi	7,663,920	0	7,663,920	0	0	150,000	7,513,920	0	
70	CHELTUIELI DE CAPITAL	7,663,920	0	7,663,920	0	0	150,000	7,513,920	0	
71	TITLUL XIII ACTIVE NEFINANCIARE	7,663,920	0	7,663,920	0	0	150,000	7,513,920	0	
7101	Active fixe	7,663,920	0	7,663,920	0	0	150,000	7,513,920	0	
710130	Alte active fixe	7,663,920	0	7,663,920	0	0	150,000	7,513,920	0	
840203	Transport rutier	7,663,920	0	7,663,920	0	0	150,000	7,513,920	0	
84020301	Drumuri si poduri	7,663,920	0	7,663,920	0	0	150,000	7,513,920	0	
9602	Rezerve, Excedent/Deficit	-1,127,800	0	-1,127,800	0	0	-1,172,800	0	45,000	
9702	Rezerve	0	0	0	0	0	0	0	0	
9902	Deficit	1,127,800	0	1,127,800	0	0	1,172,800	0	-45,000	
990297	Deficitul sectiunii de dezvoltare	1,127,800	0	1,127,800	0	0	1,172,800	0	-45,000	

PRIMAR,  
CIOBAN EMIL



Compartiment financiar-contabil